

Документ подписан простой электронной подписью

Информация о владельце:

ФИО: Павлов Валентин Николаевич

Должность: Ректор

Дата подписания: 08.00.2022 14:57:08

Уникальный программный ключ:

a562210a8a161d1bc9a34144d56b10af1619c7355884e4d04b12e4a1706ae

ФЕДЕРАЛЬНОЕ ГОСУДАРСТВЕННОЕ БЮДЖЕТНОЕ ОБРАЗОВАТЕЛЬНОЕ  
УЧРЕЖДЕНИЕ ВЫСШЕГО ОБРАЗОВАНИЯ  
«БАШКИРСКИЙ ГОСУДАРСТВЕННЫЙ МЕДИЦИНСКИЙ УНИВЕРСИТЕТ»  
МИНИСТЕРСТВА ЗДРАВООХРАНЕНИЯ РОССИЙСКОЙ ФЕДЕРАЦИИ  
МЕДИЦИНСКИЙ КОЛЛЕДЖ



УТВЕРЖДАЮ

Ректор

/В.Н. Павлов/

« 25 » мар 2021

**РАБОЧАЯ ПРОГРАММА ПРОФЕССИОНАЛЬНОГО МОДУЛЯ**

**ПМ.02 ЛЕЧЕБНАЯ ДЕЯТЕЛЬНОСТЬ**

**Направление подготовки 31.02.01 Лечебное дело**

**Форма обучения очная**

**Срок освоения ППССЗ – 3 года 10 месяцев**

**Курс II, III**

**Лекции – 426 часов**

**Практические занятия – 678 часов**

**Самостоятельная**

**(внеаудиторная) работа – 552 часов**

**Производственная практика – 360 часов**


**Семестр IV, V, VI**

**Экзамены (IV, V, VI семестр)**

**Всего 2016 часов**

Уфа  
2021

УТВЕРЖДАЮ  
Председатель УМС колледжа  
Галейшина Т.З.



**ЛИСТ АКТУАЛИЗАЦИИ**  
**к рабочей программе, учебно-методическим материалам (УММ)**  
**и фонду оценочных материалов (ФОМ)**  
**Профессионального модуля**  
**ПМ. 02 Лечебная деятельность**  
**(Специальность 31.02.01 Лечебное дело)**

В соответствии с основной образовательной программой среднего образования по специальности 31.02.01 Лечебное дело 2022 г. и учебным планом по специальности 31.02.01 Лечебное дело, утвержденным ФГБОУ ВО БГМУ Минздрава России 24.05.2022 г., протокол № 5, проведен анализ рабочей программы, УММ и ФОМ ПМ. 02 Лечебная деятельность. Содержание и структура рабочей программы оценена и пересмотрена в соответствии с ФГОС СПО.

Рабочая программа ПМ. 02 У Лечебная деятельность соответствует ППССЗ 2022 г. и учебному плану 2022 г. по специальности 31.02.01 Лечебное дело. В рабочей программе дисциплины количество и распределение часов по семестрам, название тем лекций, практических занятий, виды СРО остаются без изменений. УММ составлены в соответствии с рабочей программой ПМ. 02 Лечебная деятельность без изменений. ФОСы: актуализированы тестовые задания, вопросы к зачету, разработаны ситуационные задания с учетом развития науки, образования, техники и технологий.

В рабочей программе пересмотрены компетенции и методы оценивания.

Рабочая программа ПМ. 02 Лечебная деятельность 2022 г. актуализирована и адаптирована с учетом текущих и ожидаемых потребностей общества и системы здравоохранения.

Программа обновлена по результатам внутренней оценки и анализа литературы.


Обсуждено и утверждено на заседании ЦМК клинических дисциплин  
Протокол № 9 от «26» мая 2022 г.

Обсуждено и утверждено на заседании УМС колледжа  
Протокол №9 от «27» мая 2022 г.

При разработке рабочей программы профессионального модуля в основу положены:


- 1) ФГОС СПО по направлению подготовки 31.02.01 Лечебное дело, утвержденный Министерством образования и науки РФ от «12» мая 2014 г., № 514;
- 2) учебный план по специальности 31.02.01 Лечебное дело, утвержденный Ученым советом ФГБОУ ВО БГМУ Минздрава России, «25» мая 2021 г., протокол № 6.

Рабочая программа профессионального модуля одобрена на заседании Цикловой методической комиссии клинических дисциплин от «25» мая 2021 г., протокол № 9.

Председатель ЦМК клинических дисциплин \_\_\_\_\_  А.М. Батталова

Рабочая программа профессионального модуля одобрена Учебно-методическим советом колледжа от «25» мая 2021 г., протокол № 9.

Председатель

Учебно-методического совета \_\_\_\_\_  Т.З. Галейшина

#### **Разработчики:**

Галейшина Т.З., зам. директора по УР, преподаватель клинических дисциплин  
Ишмухаметова А.А., преподаватель клинических дисциплин  
Батталова А.М., преподаватель клинических дисциплин  
Ветошкина Э.В., преподаватель клинических дисциплин  
Галикеева К.Ф., преподаватель клинических дисциплин  
Галяутдинова Л.А., преподаватель клинических дисциплин  
Широчян М.У., преподаватель клинических дисциплин

#### **Рецензенты:**

1. Главная медицинская сестра ГАУЗ РБ ГКБ № 21 г. Уфа О.И.Семенова
2. Заместитель директора по УР ГАПОУ РБ «Туймазинский медицинский колледж»  
А.Ф. Галиуллина

## СОДЕРЖАНИЕ

1.	ПАСПОРТ РАБОЧЕЙ ПРОГРАММЫ ПРОФЕССИОНАЛЬНОГО МОДУЛЯ	4
2.	РЕЗУЛЬТАТЫ ОСВОЕНИЯ ПРОФЕССИОНАЛЬНОГО МОДУЛЯ	6
3.	СТРУКТУРА И СОДЕРЖАНИЕ ПРОФЕССИОНАЛЬНОГО МОДУЛЯ	7
4.	УСЛОВИЯ РЕАЛИЗАЦИИ ПРОГРАММЫ ПРОФЕССИОНАЛЬНОГО МОДУЛЯ	35
5.	КОНТРОЛЬ И ОЦЕНКА РЕЗУЛЬТАТОВ ОСВОЕНИЯ ПРОФЕССИОНАЛЬНОГО МОДУЛЯ (ВИДА ПРОФЕССИОНАЛЬНОЙ ДЕЯТЕЛЬНОСТИ)	49

# 1. ПАСПОРТ РАБОЧЕЙ ПРОГРАММЫ ПРОФЕССИОНАЛЬНОГО МОДУЛЯ ПМ. 02 ЛЕЧЕБНАЯ ДЕЯТЕЛЬНОСТЬ

## 1.1. Область применения программы

Рабочая программа профессионального модуля (далее рабочая программа) – является частью программы подготовки специалистов среднего звена в соответствии с ФГОС по специальности 31.02.01 Лечебное дело в части освоения основного вида профессиональной деятельности (ВПД):

Лечебная деятельность

и соответствующих профессиональных компетенций (ПК):

- ПК 2.1. Определять программу лечения пациентов различных возрастных групп.
- ПК 2.2. Определять тактику ведения пациента.
- ПК 2.3. Выполнять лечебные вмешательства.
- ПК 2.4. Проводить контроль эффективности лечения.
- ПК 2.5. Осуществлять контроль состояния пациента.
- ПК 2.6. Организовывать специализированный сестринский уход за пациентом.
- ПК 2.7. Организовывать оказание психологической помощи пациенту и его окружению.
- ПК 2.8. Оформлять медицинскую документацию.

## 1.2. Цели и задачи профессионального модуля – требования к результатам освоения профессионального модуля

С целью овладения указанным видом профессиональной деятельности и соответствующими профессиональными компетенциями обучающийся в ходе освоения профессионального модуля должен:

### **иметь практический опыт:**

- назначения лечения и определения тактики ведения пациента;
- выполнения и оценки результатов лечебных мероприятий;
- организации специализированного ухода за пациентами при различной патологии с учетом возраста;
- оказания медицинских услуг в терапии, педиатрии, акушерстве, гинекологии, хирургии, травматологии, онкологии, инфекционных болезнях с курсом ВИЧ-инфекции и эпидемиологией, неврологии, психиатрии с курсом наркологии, офтальмологии, дерматовенерологии, оториноларингологии, гериатрии, фтизиатрии;

### **уметь:**

- проводить дифференциальную диагностику заболеваний;
- определять тактику ведения пациента;
- назначать немедикаментозное и медикаментозное лечение;
- определять показания, противопоказания к применению лекарственных средств;
- применять лекарственные средства пациентам разных возрастных групп;
- определять показания к госпитализации пациента и организовывать транспортировку в лечебно-профилактическое учреждение;
- проводить лечебно-диагностические манипуляции;
- проводить контроль эффективности лечения;
- осуществлять уход за пациентами при различных заболеваниях с учетом возраста;

**знать:**

- принципы лечения и ухода в терапии, хирургии, педиатрии, акушерстве, гинекологии, травматологии, онкологии, инфекционных болезнях с курсом ВИЧ-инфекции и эпидемиологией; неврологии, психиатрии с курсом наркологии, офтальмологии; дерматовенерологии, оториноларингологии, гериатрии, фтизиатрии, при осложнениях заболеваний;
- фармакокинетику и фармакодинамику лекарственных препаратов;
- показания и противопоказания к применению лекарственных средств;
- побочные действия, характер взаимодействия лекарственных препаратов из однородных и различных лекарственных групп;
- особенности применения лекарственных средств у разных возрастных групп.

**1.3. Рекомендуемое количество часов на освоение программы профессионального модуля:**

всего – 2016 часов, в том числе:

максимальной учебной нагрузки обучающегося – 1656 часов, включая:

обязательной аудиторной учебной нагрузки обучающегося – 1104 часов;

самостоятельной работы обучающегося – 552 часа;

производственной практики – 360 часов.

## 2. РЕЗУЛЬТАТЫ ОСВОЕНИЯ ПРОФЕССИОНАЛЬНОГО МОДУЛЯ

Результатом освоения профессионального модуля является овладение обучающимися видом профессиональной деятельности - лечебная деятельность, в том числе профессиональными (ПК) и общими (ОК) компетенциями:

Код	Наименование результата обучения
ПК 2.1.	Определять программу лечения пациентов различных возрастных групп.
ПК 2.2.	Определять тактику ведения пациента.
ПК 2.3.	Выполнять лечебные вмешательства.
ПК 2.4.	Проводить контроль эффективности лечения.
ПК 2.5.	Осуществлять контроль состояния пациента.
ПК 2.6.	Организовывать специализированный сестринский уход за пациентом.
ПК 2.7.	Организовывать оказание психологической помощи пациенту и его окружению.
ПК 2.8.	Оформлять медицинскую документацию.
ОК 1.	Понимать сущность и социальную значимость своей будущей профессии, проявлять к ней устойчивый интерес.
ОК 2.	Организовывать собственную деятельность, выбирать типовые методы и способы выполнения профессиональных задач, оценивать их эффективность и качество.
ОК 3.	Принимать решения в стандартных и нестандартных ситуациях и нести за них ответственность.
ОК 4.	Осуществлять поиск и использование информации, необходимой для эффективного выполнения возложенных на него профессиональных задач, а также для своего профессионального и личностного развития.
ОК 5.	Использовать информационно-коммуникационные технологии в профессиональной деятельности.
ОК 6.	Работать в коллективе и команде, эффективно общаться с коллегами, руководством, потребителями.
ОК 7.	Брать ответственность за работу членов команды (подчиненных), за результат выполнения заданий.
ОК 8.	Самостоятельно определять задачи профессионального и личностного развития, заниматься самообразованием, осознанно планировать и осуществлять повышение своей квалификации.
ОК 9.	Ориентироваться в условиях частой смены технологий в профессиональной деятельности.
ОК 10.	Бережно относиться к историческому наследию и культурным традициям народа, уважать социальные, культурные и религиозные различия.
ОК 11.	Быть готовым брать на себя нравственные обязательства по отношению к природе, обществу, человеку.
ОК 12.	Организовывать рабочее место с соблюдением требований охраны труда, производственной санитарии, инфекционной и противопожарной безопасности.
ОК 13.	Вести здоровый образ жизни, заниматься физической культурой и спортом для укрепления здоровья, достижения жизненных и профессиональных целей.

### 3. СТРУКТУРА И СОДЕРЖАНИЕ ПРОФЕССИОНАЛЬНОГО МОДУЛЯ 3.1. Тематический план профессионального модуля

Коды профессиональных компетенций	Наименования разделов профессионального модуля	Всего часов	Объем времени, отведенный на освоение междисциплинарного курса (курсов)						Практика	
			Обязательная аудиторная учебная нагрузка обучающегося			Самостоятельная работа обучающегося			Учебная, часов	Производственная (по профилю специальности), часов
			Всего, часов	в т.ч. лабораторные работы и практические занятия, часов	в т.ч. курсовая работа (проект), часов	Всего, часов	в т.ч., курсовая работа (проект), часов			
1	2	3	4	5	6	7	8	9	10	
ПК 2.1-2.8	Раздел 1. Проведение лечения пациентов терапевтического профиля.	804	464	288	-	232	-	-	108	
ПК 2.1-2.8	Раздел 2. Проведение лечения пациентов хирургического профиля.	459	258	144	-	129	-	-	72	
ПК 2.1-2.8	Раздел 3. Проведение лечебных мероприятий по оказанию акушерско-гинекологической помощи.	399	194	102	-	97	-	-	108	
ПК 2.1-2.8	Раздел 4. Осуществление лечения пациентов детского возраста.	354	188	144	-	94	-	-	72	
	Производственная практика (по профилю специальности), часов	-								
	<b>Всего:</b>	<b>2016</b>	<b>1104</b>	<b>678</b>	<b>-</b>	<b>552</b>	<b>-</b>	<b>-</b>	<b>360</b>	



### 3.2. Содержание обучения по профессиональному модулю (ПМ)

Наименование разделов профессионального модуля (ПМ), междисциплинарных курсов (МДК) и тем	Содержание учебного материала, лабораторные работы и практические занятия, самостоятельная работа обучающихся, курсовая работа (проект)	Объем часов	Уровень усвоения
1	2	3	4
Раздел 1. ПМ.02 Осуществление лечения пациентов терапевтического профиля.		804	
МДК 02.01. Лечение пациентов терапевтического профиля.		464	
Тема 02.01.1. Оказание медицинских услуг в терапии	Содержание	140	
	1. <b>Бронхиты, пневмонии:</b> дифференциальная диагностика бронхитов, пневмонии. Программа лечения. Тактика фельдшера. Оценка эффективности лечения. Показания к госпитализации, транспортировка в ЛПУ.	44	2
	2. <b>Бронхиальная астма, ХНЗЛ:</b> дифференциальная диагностика бронхиальной астмы, бронхитов, пневмонии. Программа лечения. Тактика фельдшера. Оценка эффективности лечения. Организация специализированного ухода за пациентами различных возрастных групп при патологии ОД. Показания к госпитализации, транспортировка в ЛПУ.		2
	3. <b>Плевриты:</b> дифференциальная диагностика бронхиальной астмы, бронхитов, пневмонии. Программа лечения. Тактика фельдшера. Оценка эффективности лечения. Организация специализированного ухода за пациентами различных возрастных групп при патологии ОД. Показания к госпитализации, транспортировка в ЛПУ.		2
	4. <b>Пороки сердца:</b> дифференциальная диагностика пороков сердца. Программа лечения. Тактика фельдшера. Оценка эффективности лечения. Организация специализированного ухода. Показания к госпитализации, транспортировка в ЛПУ.		2
	5. <b>Эндокардиты, миокардиты, перикардиты:</b> дифференциальная диагностика. Тактика фельдшера при данных заболеваниях. Немедикаментозное и медикаментозное лечение. Организация специализированного ухода за пациентами различных возрастных групп при патологии ССС. Определение показаний к госпитализации пациентов.		2
	6. <b>Гипертоническая болезнь:</b> дифференциальная диагностика. Тактика фельдшера при данных заболеваниях. Немедикаментозное и медикаментозное лечение. Организация специализированного ухода за пациентами различных		2

	возрастных групп при патологии ССС. Определение показаний к госпитализации пациентов, транспортировка в ЛПУ.		
7.	<b>Атеросклероз, ИБС, стенокардия:</b> дифференциальная диагностика. Тактика фельдшера при данных заболеваний. Немедикаментозное и медикаментозное лечение. Организация специализированного ухода за пациентами различных возрастных групп при патологии ССС. Определение показаний к госпитализации пациентов, транспортировка в ЛПУ.	2	
8.	<b>Инфаркт миокарда, ХСН:</b> дифференциальная диагностика. Тактика фельдшера при данных заболеваниях. Немедикаментозное и медикаментозное лечение. Организация специализированного ухода за пациентами различных возрастных групп при патологии ССС. Определение показаний к госпитализации пациентов, транспортировка в ЛПУ.	2	
9.	<b>Хронические гастриты:</b> дифференциальная диагностика. Программа лечения. Тактика фельдшера. Оценка эффективности лечения. Организация специализированного ухода. Показания к госпитализации, транспортировка в ЛПУ.	2	
10.	<b>Язвенная болезнь желудка и 12-перстной кишки:</b> дифференциальная диагностика. Программа лечения. Тактика фельдшера. Оценка эффективности лечения. Организация специализированного ухода за пациентами различных возрастных групп при патологии ЖКТ. Показания к госпитализации, транспортировка в ЛПУ.	2	
11.	<b>Панкреатиты:</b> дифференциальная диагностика. Программа лечения. Тактика фельдшера. Оценка эффективности лечения за пациентами различных возрастных групп при патологии ЖКТ. Организация специализированного ухода. Показания к госпитализации, транспортировка в ЛПУ.	2	
12.	<b>Энтериты, колиты:</b> дифференциальная диагностика. Программа лечения. Тактика фельдшера. Оценка эффективности лечения за пациентами различных возрастных групп при патологии ЖКТ. Организация специализированного ухода. Показания к госпитализации, транспортировка в ЛПУ.	2	
13.	<b>Гепатиты:</b> дифференциальная диагностика заболеваний гепатитов. Программа лечения. Тактика фельдшера. Оценка эффективности лечения. Организация специализированного ухода. Показания к госпитализации, транспортировка в ЛПУ.	2	
14.	<b>Циррозы:</b> дифференциальная диагностика заболеваний гепатитов. Программа лечения. Тактика фельдшера. Оценка эффективности лечения. Организация специализированного ухода. Показания к госпитализации, транспортировка в ЛПУ.	2	
15.	<b>Некалькулезный холецистит, ДЖВП:</b> дифференциальная диагностика заболеваний некалькулезного холецистита, ДЖВП. Программа лечения. Тактика фельдшера. Оценка эффективности лечения. Организация специализированного ухода. Показания к госпитализации, транспортировка в ЛПУ.	2	

	ЛПУ.		
16.	<b>Пиелонефриты, циститы:</b> дифференциальная диагностика пиелонефритов, циститов. Программа лечения. Тактика фельдшера. Оценка эффективности лечения. Организация специализированного ухода. Показания к госпитализации, транспортировка в ЛПУ.	2	
17.	<b>Гломерулонефриты:</b> дифференциальная диагностика. Программа лечения. Тактика фельдшера. Оценка эффективности лечения. Организация специализированного ухода. Показания к госпитализации, транспортировка в ЛПУ.	2	
18.	<b>Анемии (ЖДА, В12- дефицитная анемия):</b> дифференциальная диагностика ЖДА. Программа лечения. Тактика фельдшера. Оценка эффективности лечения. Организация специализированного ухода за пациентами различных возрастных групп при патологии органов кроветворения. Показания к госпитализации, транспортировка в ЛПУ.	2	
19.	<b>Болезни щитовидной железы (эндемический зоб, гипотиреоз, диффузно-токсический зоб):</b> дифференциальная диагностика болезней щитовидной железы. Тактика фельдшера. Медикаментозное лечение. Организация специализированного ухода. Показания к госпитализации, транспортировка в ЛПУ.	2	
20.	<b>Сахарный диабет:</b> дифференциальная диагностика. Тактика ведения пациентов при сахарном диабете. Немедикаментозное и медикаментозное лечение. Организация специализированного ухода. Показания к госпитализации, транспортировка в ЛПУ. Особенности применения лекарственных средств у различных возрастных групп.	2	
21.	<b>Ревматоидный артрит:</b> дифференциальная диагностика ревматоидного артрита. Тактика фельдшера. Немедикаментозное и медикаментозное лечение. Оценка эффективности лечения. Показания к госпитализации, транспортировка в ЛПУ. Организация специализированного ухода за пациентами различных возрастных групп при заболеваний соединительной ткани.	2	
22.	<b>Остеохондроз, артрозы:</b> дифференциальная диагностика суставного синдрома. Тактика фельдшера. Немедикаментозное и медикаментозное лечение. Показания и противопоказания. Оценка эффективности лечения. Показания к госпитализации, транспортировка в УЗ . Организация специализированного ухода за пациентами различных возрастных групп при заболеваний соединительной ткани.	2	
<b>Практические занятия</b>		96	
1.	Организация специализированного ухода за пациентами различных возрастных групп при бронхитах и пневмонии		
2.	Организация специализированного ухода за пациентами различных возрастных групп при бронхиальной астме.		

	3.	Организация специализированного ухода за пациентами различных возрастных групп при плевритах		
	4.	Организация специализированного ухода за пациентами различных возрастных групп при пороках сердца.		
	5.	Организация специализированного ухода за пациентами различных возрастных групп при заболеваниях сердечно-сосудистой системы		
	6.	Организация специализированного ухода за пациентами различных возрастных групп при гипертонической болезни.		
	7.	Организация специализированного ухода за пациентами различных возрастных групп при ИБС, инфаркте миокарда.		
	8.	Организация специализированного ухода за пациентами различных возрастных групп при патологии ЖКТ.		
	9.	Организация специализированного ухода за пациентами различных возрастных групп при патологии ЖКТ.		
	10.	Организация специализированного ухода за пациентами различных возрастных групп при патологии ЖКТ.		
	11.	Организация специализированного ухода за пациентами различных возрастных групп при пиелонефритах и цистите.		
	12.	Организация специализированного ухода за пациентами различных возрастных групп при гломерулонефрите		
	13.	Организация специализированного ухода за пациентами различных возрастных групп при патологии органов кровотока		
	14.	Организация специализированного ухода за пациентами различных возрастных групп при заболеваниях щитовидной железы		
	15.	Организация специализированного ухода за пациентами различных возрастных групп при сахарном диабете		
	16.	Организация специализированного ухода за пациентами различных возрастных групп при заболеваниях соединительной ткани.		
	<b>Содержание</b>		<b>32</b>	
<b>Тема 02.01.2 Оказание медицинских услуг в гериатрии</b>	1.	Гериатрия как составная часть геронтологии. Структура, цели, задачи гериатрической службы. Особенности реабилитации пациентов пожилого и старческого возраста.	8	2
	2.	Болезни системы крови и кровообращения у пациентов пожилого и старческого возраста.		2
	3.	Болезни органов дыхания у гериатрических пациентов.		2
	4.	Болезни системы пищеварения, эндокринной и мочевыделительной систем у гериатрических пациентов.		2
	<b>Практическое занятие</b>		<b>24</b>	
	1.	Организация специализированного ухода за гериатрическими пациентами при болезнях системы крови и кровообращения.		

	<p>2. Организация специализированного ухода за гериатрическими пациентами при болезнях органов дыхания</p> <p>3. Организация специализированного ухода за гериатрическими пациентами при болезнях системы пищеварения, эндокринной и мочевыделительной систем.</p> <p>4. Организация специализированного ухода за гериатрическими пациентами при болезнях нервной системы, болезнях опорно-двигательного аппарата</p>	32	
<p><b>Тема 02.01.3 Оказание медицинских услуг во фтизиатрии</b></p>	<p><b>Содержание</b></p> <p>1. <b>Организация противотуберкулезной службы в России.</b> Характеристика заболевания. Факторы, способствующие заболеванию. Особенности течения туберкулеза на современном этапе. Организация раннего выявления туберкулеза. Основные нормативные документы: приказы, методические указания и рекомендации..</p> <p>2. <b>Этиология, патогенез, классификация туберкулеза.</b> Возбудитель туберкулеза и его свойства. Источники и пути передачи. Распространение микобактерий в организме. Классификация туберкулеза. Характеристика туберкулезного процесса, фазы его течения. Клиника, диагностика, особенности течения и лечения. Группа повышенного риска заболевания туберкулезом.</p> <p>3. <b>Вторичный туберкулез. Неотложное состояние. Работа в очагах инфекции.</b> Патогенез, патоморфология, клиническая симптоматология, диагностика и особенности течения. Клиника, диагностика, особенности течения и лечения. Осложнения, неотложные состояния, исходы этих форм туберкулеза. Принципы химиотерапии.</p> <p>4. <b>Профилактические мероприятия при туберкулезе.</b> Раннее выявление и диагностика туберкулеза. Химиопрофилактика, специфическая и санитарная профилактика. Флюорографическое обследование. Основные приоритеты национального проекта в сфере здравоохранения по профилактике туберкулеза.</p> <p><b>Практическое занятие</b></p> <p>1. Организация специализированного ухода при туберкулезе органов дыхания.</p> <p>2. Организация специализированного ухода при туберкулезе органов дыхания и верхних дыхательных путей.</p> <p>3. Организация специализированного ухода при туберкулезе внелегочной локализации.</p> <p>4. Диагностика и профилактика туберкулеза у взрослых и детей.</p>	8	2
<p><b>Тема 02.01.4. Оказание медицинских услуг в дерматовенерологии</b></p>	<p><b>Содержание</b></p> <p>1. Общие вопросы дерматологии и венерологии. Этиология заболеваний кожи, клинические проявления, возможные осложнения, методы диагностики, принципы общей и наружной терапии. Психологическая поддержка пациентов</p>	54	24

	и семьи.		
2.	Строение и функции кожи. Морфологические элементы кожных высыпаний.		2
3.	Организация специализированного ухода при аллергических заболеваниях кожи. Особенности диетотерапии. Этические аспекты работы с пациентами, имеющими кожные заболевания.		2
4.	Зудящие дерматозы: дифференциальная диагностика, план лечения, тактика фельдшера, показания к госпитализации, транспортировка в ЛПУ.		2
5.	Воспалительные дерматозы: дифференциальная диагностика, план лечения, тактика фельдшера, показания к госпитализации, транспортировка в ЛПУ.		2
6.	Грибковые заболевания кожи: дифференциальная диагностика, план лечения, тактика фельдшера, показания к госпитализации, транспортировка в ЛПУ.		2
7.	Паразитарные заболевания кожи: дифференциальная диагностика, план лечения, тактика фельдшера, показания к госпитализации, транспортировка в ЛПУ.		2
8.	Организация специализированного ухода при заболеваниях кожи с мультифакторальной и аутоиммунной этиологией. Псориаз, системная красная волчанка, склеродермия: этиология, клинические проявления, особенности сестринского процесса..		2
9.	Вирусные дерматозы. Клинические проявления, диагностика, методы лечения, профилактика		2
10.	Сифилис: дифференциальная диагностика, программа лечения, тактика фельдшера, показания к госпитализации, транспортировка в ЛПУ.		2
11.	Гонорея: дифференциальная диагностика, программа лечения, тактика фельдшера, показания к госпитализации, транспортировка в ЛПУ.		2
12.	Инфекции передающиеся половым путем: дифференциальная диагностика, программа лечения, тактика фельдшера, показания к госпитализации, транспортировка в ЛПУ.		2
<b>Практическое занятие</b>		30	
1.	Организация специализированного ухода при аллергических заболеваниях кожи.		
2.	Организация специализированного ухода при заболеваниях кожи с мультифакторальной и аутоиммунной этиологией.		
3.	Организация специализированного ухода при пиодермиях и дерматозоонозах и микозах.		
4.	Организация специализированного ухода при сифилисе и врожденном сифилисе.		
5.	Организация специализированного ухода при инфекциях, передающихся половым путем.		

Тема 02.01.5 Оказание медицинских услуг при инфекционных заболеваниях с ВИЧ-инфекцией		130
1.	Понятия об инфекционном заболевании, общая патология инфекционной болезни.	2
2.	Особенности течения инфекционного процесса. Медицинская помощь при инфекционном заболевании.	2
3.	Эпидемиологический процесс. Механизмы и пути передачи инфекции. Противозидемические мероприятия.	2
4.	Неспецифические и специфические факторы защиты человека. Закономерности формирования иммунитета при инфекционных болезнях	2
5.	Диагностические мероприятия при инфекционных заболеваниях: лабораторные исследования, бактериологическая/вирусологическая диагностика, серологическая диагностика.	2
6.	Клиническая фармакология лекарственных средств, применяемых при лечении инфекционных заболеваний.	2
7.	Устройство и режим инфекционных отделений и больниц. Противозидемический режим при различных инфекциях	2
8.	Сальмонеллез: дифференциальная диагностика, план лечения, тактика фельдшера, показания к госпитализации, транспортировка в стационар, неотложная помощь.	2
9.	Пищевые токсикоинфекции: дифференциальная диагностика, план лечения, тактика фельдшера, показания к госпитализации, транспортировка в стационар, неотложная помощь.	2
10.	Ботулизм: дифференциальная диагностика, план лечения, тактика фельдшера, показания к госпитализации, транспортировка в стационар, неотложная помощь.	2
11.	Шигеллезы: дифференциальная диагностика, план лечения, тактика фельдшера, показания к госпитализации, транс-портировка в стационар, неотложная помощь.	2
12.	Холера: дифференциальная диагностика, план лечения, тактика фельдшера, показания к госпитализации, транспортировка в стационар, неотложная помощь.	2
13.	Вирусные гепатиты: дифференциальная диагностика, план лечения, тактика фельдшера, показания к госпитализации, транспортировка в стационар, неотложная помощь.	2
14.	Трансмиссивные (кровяные) инфекции: сыпной тиф, малярия, дифференциальная диагностика, план лечения, тактика фельдшера, показания к госпитализации, транспортировка в стационар, неотложная помощь	2
15.	Инфекционный мононуклеоз: дифференциальная диагностика, план лечения, тактика фельдшера, показания к госпитализации, транспортировка в стационар, неотложная помощь.	2

16.	<b>ГПС:</b> дифференциальная диагностика, план лечения, тактика фельдшера, показания к госпитализации, транспортировка в стационар, неотложная помощь.	2
17.	<b>Клещевой энцефалит:</b> дифференциальная диагностика, план лечения, тактика фельдшера, показания к госпитализации, транспортировка в стационар, неотложная помощь.	2
18.	<b>Сибирская язва:</b> дифференциальная диагностика, план лечения, тактика фельдшера, показания к госпитализации, транспортировка в стационар, неотложная помощь.	2
19.	<b>Рожа:</b> дифференциальная диагностика, план лечения, тактика фельдшера, показания к госпитализации, транспортировка в стационар, неотложная помощь.	2
20.	<b>Столбняк:</b> дифференциальная диагностика, план лечения, тактика фельдшера, показания к госпитализации, транспортировка в стационар, неотложная помощь.	2
21.	<b>Бешенство:</b> дифференциальная диагностика, план лечения, тактика фельдшера, показания к госпитализации, транспортировка в стационаре, неотложная помощь.	2
22.	<b>ОРВИ:</b> дифференциальная диагностика, план лечения, тактика фельдшера, показания к госпитализации, транспортировка в стационар, неотложная помощь.	2
23.	<b>Грипп:</b> дифференциальная диагностика, план лечения, тактика фельдшера, показания к госпитализации, транспортировка в стационар, неотложная помощь.	2
24.	<b>Менингококковая инфекция,</b> дифференциальная диагностика, план лечения, тактика фельдшера, показания к госпитализации, транспортировка в стационар, неотложная помощь.	2
25.	<b>Воздушно-капельные инфекции: дифтерия,</b> дифференциальная диагностика, план лечения, тактика фельдшера, показания к госпитализации, транспортировка в стационар, неотложная помощь.	2
26.	<b>Особо опасные и карантинные инфекции: сестринская помощь при чуме сибирской язве, бешенстве.</b> Обеспечение инфекционной безопасности общества.	2
27.	<b>ВИЧ – инфекция:</b> характеристика заболевания. Факторы, способствующие заболеванию. Особенности течения ВИЧ – инфекции на современном этапе. Организация раннего выявления. Основные нормативные документы: приказы, методические указания и рекомендации по ВИЧ – инфекции.	2
28.	<b>ВИЧ-инфекция:</b> основные приоритеты национального проекта в сфере здравоохранения по профилактике ВИЧ – инфекции	2
29.	<b>ВИЧ-инфекция:</b> дифференциальная диагностика, программа лечения, тактика фельдшера, показания к госпитализации, транспортировка в МО	2



Практическое занятие		72
1.	Организация специализированного ухода при инфекционном заболевании.	
2.	Организация специализированного ухода при эпидемическом процессе.	
3.	Сестринская деятельность по профилактике инфекционных заболеваний. Иммунизет и его виды.	
4.	Устройство и режим инфекционного стационара.	
5.	Организация специализированного ухода при брюшном тифе, сальмонеллезе, пищевой токсико-инфекции.	
6.	Организация специализированного ухода при холере.	
7.	Организация специализированного ухода при цитгеллезе.	
8.	Организация специализированного ухода при вирусном гепатите.	
9.	Организация специализированного ухода при ВИЧ-инфекции.	
10.	Организация специализированного ухода при воздушно-капельных инфекции (грипп, ОРВИ, менингококковая инфекция, дифтерия).	
11.	Организация специализированного ухода при трансмиссивных, зоонозах и инфекциях наружного покрова (сыпном тифе, малярии, клещевом менингоэнцефалите, геморрагической лихорадке с почечным синдромом, роже).	
12.	Особо опасные и карантинные инфекции. Организация специализированного ухода при чуме, сибирской язве бешенстве. Обеспечение инфекционной безопасности общества.	
<b>Содержание</b>		<b>44</b>
1.	Строение и функции ЦНС и ПНС.	20
2.	Общая симптоматология нервных болезней. Основные принципы сестринской помощи в неврологии.	2
3.	Причины, основные клинические проявления болезней периферической нервной системы.	2
4.	Понятие о менингитах и энцефалитах. Полиомиелит. Рассеянный склероз. Основные клинические проявления, осложнения, прогноз. Противоэпидемиологические мероприятия в очаге.	2
5.	Острые нарушения мозгового кровообращения. Причины, клинические проявления. тактика фельдшера, показания к госпитализации, транспортировка в стационар.	2
6.	Травмы головного мозга (сотрясение, ушиб, сдавление головного мозга). Основные клинические проявления. Принципы оказания неотложной помощи	2
<b>Тема 02.01.6 Оказание медицинских услуг в неврологии</b>		

	при травмах головного мозга. Транспортировка и особенности ухода.		
7.	Травмы спинного мозга (ушиб, сдавление спинного мозга). Основные клинические проявления. Принципы оказания неотложной помощи при травмах спинного мозга. Транспортировка и особенности ухода.		2
8.	Последствия черепно-мозговой травмы: дифференциальная диагностика, план лечения, тактика фельдшера, показания к госпитализации, транспортировка в ЛПУ.		2
9.	Последствия перинатального поражения ЦНС у новорожденных: дифференциальная диагностика, план лечения, тактика фельдшера, показания к госпитализации, транспортировка в ЛПУ.		2
10.	Клинические проявления опухолей головного и спинного мозга: дифференциальная диагностика, план лечения, тактика фельдшера. Принципы оказания помощи.		2
<b>Практическое занятие</b>		24	
1.	Организация специализированного ухода при инфекционных заболеваниях нервной системы.		
2.	Организация специализированного ухода при сосудистых заболеваниях головного и спинного мозга.		
3.	Организация специализированного ухода при травмах и опухолях головного мозга.		
4.	Организация специализированного ухода при травмах и опухолях спинного мозга.		
<b>Содержание</b>		<b>32</b>	
<b>Тема 02.01.7 Оказание медицинских услуг в психиатрии с курсом наркологии</b>		<b>14</b>	<b>2</b>
1.	<b>Симптоматические психозы:</b> дифференциальная диагностика, план лечения, тактика фельдшера, показания к госпитализации, транспортировка в стационар. Организация психиатрической помощи в РФ.		2
2.	<b>Инволюционные и сосудистые психозы, болезнь Альцгеймера:</b> дифференциальная диагностика, план лечения, тактика фельдшера, показания к госпитализации, транспортировка в стационар.		2
3.	<b>Шизофрения:</b> дифференциальная диагностика, программа лечения, тактика фельдшера, показания к госпитализации, транспортировка в стационар.		2
4.	<b>Психические расстройства при эпилепсии:</b> дифференциальная диагностика, программа лечения, тактика фельдшера, показания к госпитализации, транспортировка в стационар.		2
5.	<b>Неврогические расстройства:</b> дифференциальная диагностика, программа лечения, тактика фельдшера, показания к госпитализации, транспортировка в стационар.		2
6.	<b>Наркотическая зависимость:</b> дифференциальная диагностика, программа лечения, тактика фельдшера, показания к госпитализации, транспортировка в стационар.		2

	<p>7. <b>Алкогольная зависимость, алкогольные психозы, алкогольный делирий:</b> дифференциальная диагностика, программа лечения, тактика фельдшера, показания к госпитализации, транспортировка в стационар.</p>		2
<b>Практические занятия</b>		18	
1.	Шизофрения: клиника, течение, прогноз, организация специализированного ухода.		
2.	Неврогические расстройства (неврозы): клиника, течение, прогноз, организация специализированного ухода.		
3.	Алкоголь, наркомания и токсикомания: клиника, течение, прогноз, организация специализированного ухода. Неотложные состояния в психиатрии и наркологии.		
<b>Самостоятельная работа при изучении Раздела 1. ПМ.02</b>		232	
<b>Примерная тематика впеаудиторной самостоятельной работы</b>			
–	заполнение таблицы «Особенности фармакокинетики лекарственных препаратов у беременных, новорожденных и пожилых пациентов»;		
–	выполнение реферативных сообщений по темам: «Преимущества и недостатки перорального способа применения лекарств», «Преимущества и недостатки наиболее распространенных парентеральных способов применения лекарств»;		
–	выполнение рефератов по темам: «Применение противоспазмолитических препаратов у беременных»;		
–	выполнение презентации по теме: «Лекарственные препараты, применяемые для лечения нарушений бронхиальной проходимости»;		
–	выполнение реферативного сообщения по теме: «Клиническая фармакология миотропных спазмолитиков»;		
–	выполнение реферативного сообщения по теме: «Клиническая фармакология инфузионных препара-тов»;		
–	заполнение таблицы сравнительной характеристики антиаритмических препаратов;		
–	выполнение реферативного сообщения по теме: «Лекарственные препараты для купирования приступа стенокардии»;		
–	выполнение реферативного сообщения по теме: «Лекарственные препараты для купирования гипер-тонического криза»;		
–	составление глоссария медицинских терминов по разделу модуля;		
–	составление тематических кроссвордов с использованием медицинских терминов;		
–	составление плана беседы с пациентом, семьей;		
–	подготовка рефератов, докладов по разделу модуля;		
–	подготовка сообщений по актуальным проблемам в медицине (новые достижения в медицине);		
–	работа с лекционным материалом, учебниками, справочниками и другими источниками информации;		
–	выполнение заданий по оформлению рецептурных бланков и выписыванию рецептов по разделу модуля;		
–	работа с Интернет – ресурсами по поиску иллюстративных материалов по заданным темам;		
–	создание учебных макетов;		
–	составление графологических структур, тестовых заданий, ситуационных задач по заданным темам;		
–	работа с учебниками, дополнительной литературой, конспектом лекций;		
–	составление таблиц по дифференциальной диагностике;		
–	оформление рецептов по индивидуальным заданиям.		

<p><b>Производственная практика (по профилю специальности)</b>  <b>Виды работ</b></p> <ul style="list-style-type: none"> <li>– назначение лечения и определение тактики ведения пациента;</li> <li>– выполнение и оценка результатов лечебных мероприятий;</li> <li>– организация специализированного ухода за пациентами с учетом возраста;</li> <li>– оказание медицинских услуг пациенту;</li> <li>– оформление медицинской документации.</li> </ul>	<p><b>108</b></p>	
<p><b>Раздел 2 ПМ 02.</b>  <b>Осуществление лечения пациентов хирургического профиля.</b></p>	<p><b>459</b></p>	
<p><b>МДК 02.02. Лечение пациентов хирургического профиля.</b></p>	<p><b>258</b></p>	
<p><b>Тема 02.02.1 Оказание медицинских услуг в хирургии</b></p>	<p><b>98</b></p>	
	<p><b>44</b></p>	<p>2</p>
		<p>2</p>
		<p>2</p>
		<p>2</p>
		<p>2</p>
		<p>2</p>
		<p>2</p>
		<p>2</p>
		<p>2</p>

	определение показаний к госпитализации, транспортировка в стационар.	
10.	Ожоги: дифференциальная диагностика, тактика ведения пациента, определение показаний к госпитализации, транспортировка в стационар. Ожоговая болезнь	2
11.	Отморожения: дифференциальная диагностика, тактика ведения пациента, определение показаний к госпитализации, транспортировка в ЛПУ.	2
12.	Закрытые повреждения (ушибы, растяжения, вывихи, (переломы): дифференциальная диагностика, тактика ведения пациента, определение показаний к госпитализации, транспортировка в стационар.	2
13.	Местная гнойная хирургическая инфекция: (фурункул, карбункул, абсцесс, флегмона, панариций, рожистое воспаление, лимфангит, лимфаденит, гидраденит, мастит) дифференциальная диагностика, тактика ведения пациента, лечение, определение показаний к госпитализации, транспортировка в стационар.	2
14.	Гнойно-воспалительные заболевания костной ткани – остеомиелит. Сепсис. Клинические симптомы заболеваний, лечение.	2
15.	Газовая гангрена, столбняк: дифференциальная диагностика, тактика ведения пациента, определение показаний к госпитализации, транспортировка в стационар.	2
16.	Остеопороз: причины, клинические проявления, возможные осложнения, лечение и профилактика Перелом шейки бедра, перелом костей таза: причины, клинические проявления, первая помощь. Особенности иммобилизации, методы лечения. Падения пожилых.	2
17.	Омертвения: гангрена, язва, свищ (причины, классификация, клинические симптомы, диагностика, лечение)	2
18.	Острый аппендицит, острый холецистит, острый панкреатит: причины возникновения, клинические проявления, тактика ведения пациентов разного возраста на доклиническом этапе, лечение.	2
19.	Паховая грыжа, причины возникновения, клинические проявления, признаки ущемления, тактика ведения пациентов разного возраста на доклиническом этапе, лечение.	2
20.	Кишечная непроходимость: определение, классификация, причины возникновения, клинические проявления. Тактика ведения пациентов разного возраста на доклиническом этапе, лечение, профилактика.	2
21.	Трещина заднего прохода, геморрой, выпадение прямой кишки: причины возникновения, клинические проявления, принципы лечения и профилактики.	2
22.	Мочекаменная болезнь у пациентов разного возраста: причины возникновения, клинические проявления, возможные осложнения, методы диагностики, принципы лечения и профилактики	2
<b>Практические занятия</b>		54

	1.	Асептика и антисептика. Обработка рук перед операцией. Облечение в стерильную одежду перед операцией. Подготовка стерильного инструментального столика в перевязочной.		
	2.	Основы трансфузиологии. Определение группы крови и резус-фактора		
	3.	Освоение техники наложения мягких повязок в модельной ситуации		
	4.	Освоение техники наложения твердых повязок в модельной ситуации.		
	5.	Освоение техники иммобилизации в модельной ситуации.		
	6.	Освоение техники обработки ран в модельной ситуации.		
	7.	Освоение техники временной и окончательной остановки кровотечения		
	8.	Организация специализированного ухода при заболеваниях органов пищеварения в хирургии		
	9.	Организация специализированного ухода при заболеваниях мочевыделительной системы в хирургии		
	<b>Содержание</b>			
<b>Тема 02.02.2 Оказание медицинских услуг в онкологии</b>				
	1.	Паллиативная помощь: определение, цели и задачи, структура оказания паллиативной помощи онкологическим больным.	14	2
	2.	Особенности работы фельдшера с онкологическими пациентами на дому, в диспансере, в стационаре		2
	3.	Учет и хранение наркотических препаратов. Правила лечения онкологической боли		2
	4.	Злокачественные опухоли органов грудной полости и молочной железы: дифференциальная диагностика, тактика ведения пациента.		2
	5.	Злокачественные опухоли органов брюшной полости: дифференциальная диагностика, тактика ведения пациента.		2
	6.	Опухоли предстательной железы: дифференциальная диагностика, тактика ведения пациента, определение показаний к госпитализации, уход.		2
	7.	Опухоли мочевыделительной системы: дифференциальная диагностика, тактика ведения пациента.		2
<b>Практические занятия</b>			<b>18</b>	
	1.	Организация специализированного ухода при злокачественных опухолях органов грудной полости и молочной железы.		
	2.	Организация специализированного ухода при злокачественных опухолях органов брюшной полости.		
	3.	Организация специализированного ухода при злокачественных опухолях предстательной железы, мочевого пузыря и почек.		
<b>Содержание</b>			<b>32</b>	
<b>Тема 02.02.3 Оказание медицинских услуг в травматологии</b>				
	1.	Черепно-мозговые травмы: дифференциальная диагностика, тактика ведения пациента, определение показаний к госпитализации, транспортировка в стационар.	14	2
	2.	Вывих, перелом верхних и нижней челюсти: дифференциальная диагностика,		2

	тактика ведения пациента, определение показаний к госпитализации, транспортировка в стационар.		
3.	Повреждения грудной клетки и ее органов: дифференциальная диагностика, тактика ведения пациента, определение показаний к госпитализации, транспортировка в стационар.	2	
4.	Перелом ребер, ключицы: дифференциальная диагностика, тактика ведения пациента, определение показаний к госпитализации, транспортировка в стационар.	2	
5.	Пневмоторакс и гемоторакс: дифференциальная диагностика, тактика ведения пациента, определение показаний к госпитализации, транспортировка в стационар. Ранение сердца	2	
6.	Повреждения позвоночника и костей таза: дифференциальная диагностика, тактика ведения пациента, определение показаний к госпитализации, транспортировка в стационар..	2	
7.	Повреждение органов мочевыделительной системы: дифференциальная диагностика, тактика ведения пациента, определение показаний к госпитализации, транспортировка в стационар..	2	
<b>Практические занятия</b>		18	
1.	Организация специализированного ухода при черепно-мозговых травмах.		
2.	Организация специализированного ухода при повреждениях грудной клетки и ее органов		
3.	Организация специализированного ухода при травмах с травмами верхних и нижних конечностей. Транспортировка иммобилизация при переломе конечностей.		
<b>Содержание</b>		32	
<b>Тема 02.02.4 Оказание медицинских услуг в офтальмологии</b>		14	
1.	<b>Аномалии рефракции и аккомодации:</b> дифференциальная диагностика, программа лечения, тактика фельдшера, показания к госпитализации, транспортировка в стационар..	2	
2.	<b>Заболевания конъюнктивы и роговицы:</b> дифференциальная диагностика, программа лечения, тактика фельдшера, показания к госпитализации, транспортировка в стационар..	2	
3.	<b>Воспалительные заболевания век и слезного аппарата:</b> дифференциальная диагностика, программа лечения, тактика фельдшера, показания к госпитализации, транспортировка в ЛПУ.	2	
4.	Дифференциальная диагностика и лечение при нарушении гемо- и гидродинамики глаза, заболеваниях хрусталика и повреждениях органа зрения.	2	
5.	<b>Заболевания хрусталика и дистрофии глаза:</b> дифференциальная диагностика, программа лечения, тактика фельдшера, показания к госпитализации, транспортировка в стационар..	2	

	<p>6. <b>Повреждения вспомогательных органов глаза (век, слезного аппарата):</b> дифференциальная диагностика, программа лечения, тактика фельдшера, показания к госпитализации, транспортировка в стационар..</p> <p>7. <b>Повреждения глазного яблока:</b> дифференциальная диагностика, программа лечения, тактика фельдшера, показания к госпитализации, транспортировка в стационар..</p> <p><b>Практические занятия</b></p> <p>1. Анатомия и физиология органа зрения. Методы обследования органа зрения.</p> <p>2. Организация специализированного ухода при заболеваниях придаточного аппарата глаза.</p> <p>3. Организация специализированного ухода при заболеваниях глазного яблока.</p>	18	2
<p><b>Тема 02.02.5 Оказание медицинских услуг в отоларингологии</b></p>	<p><b>Содержание</b></p> <p>1. Воспалительные заболевания носа и околоносовых пазух: дифференциальная диагностика, программа лечения, тактика фельдшера, показания к госпитализации, транспортировка в стационар.</p> <p>2. Повреждения носа, околоносовых пазух и глотки: травмы, инородные тела носа и околоносовых пазух: дифференциальная диагностика, программа лечения, тактика фельдшера, показания к госпитализации, транспортировка в стационар, догоспитальная неотложная помощь.</p> <p>3. Риногенные внутричерепные осложнения: дифференциальная диагностика, программа лечения, тактика фельдшера, показания к госпитализации, транспортировка в стационар.</p> <p>4. Воспалительные и невоспалительные заболевания гортани: дифференциальная диагностика, программа лечения, тактика фельдшера, показания к госпитализации, транспортировка в стационар.</p> <p>5. Повреждения гортани: травмы, ранения, инородные тела гортани: дифференциальная диагностика, программа лечения, тактика фельдшера, показания к госпитализации, транспортировка в стационар, догоспитальная неотложная помощь.</p> <p>6. Стенозы гортани: дифференциальная диагностика, программа лечения, тактика фельдшера, показания к госпитализации, транспортировка в стационар.</p> <p>7. Воспалительные и невоспалительные заболевания наружного, среднего и внутреннего уха: дифференциальная диагностика, программа лечения, тактика фельдшера, показания к госпитализации, транспортировка в стационар.</p> <p><b>Практические занятия</b></p> <p>1. Организация специализированного ухода при заболеваниях носа и придаточных пазух.</p> <p>2. Организация специализированного ухода при заболеваниях глотки и гортани.</p> <p>3. Организация специализированного ухода при заболеваниях уха..</p>	32 14	2 2 2 2 2 2 2
	<p><b>Практические занятия</b></p> <p>1. Организация специализированного ухода при заболеваниях носа и придаточных пазух.</p> <p>2. Организация специализированного ухода при заболеваниях глотки и гортани.</p> <p>3. Организация специализированного ухода при заболеваниях уха..</p>	18	2



Тема 02.02.6 Оказание медицинских услуг в стоматологии	Содержание	32	2
	1. Лечение заболеваний твердых тканей пульпы, пародонта: дифференциальная диагностика, программа лечения, тактика фельдшера.	14	2
	2. Лечение заболеваний твердых тканей зуба: дифференциальная диагностика, программа лечения, тактика фельдшера		2
	3. Лечение заболеваний пародонта и слизистой оболочки полости рта: дифференциальная диагностика, программа лечения, тактика фельдшера		2
	4. Лечение воспалительных заболеваний челюстно-лицевой области: дифференциальная диагностика, программа лечения, тактика фельдшера		2
	5. Операция удаления зуба: подготовка пациента к стоматологическому вмешательству, тактика фельдшера		2
	6. Периапикит, перикоронит (перикоронит): дифференциальная диагностика, программа лечения, тактика фельдшера.		2
	7. Травмы челюстно-лицевой области: дифференциальная диагностика, программа лечения, тактика фельдшера.		2
	<b>Практические занятия</b>	18	
	1. Прием пациента стоматологического профиля.		
	2. Проведение профилактических мероприятий при болезнях зуба некариозного происхождения		
	3. Травмы верхней и нижней челюсти: дифференциальная диагностика, тактика ведения пациента, определение показаний к госпитализации, транспортировка в стационар.		
	<b>Самостоятельная работа при изучении Раздела 2 ПМ 02.</b>	129	
	<b>Примерная тематика внеаудиторной самостоятельной работы</b>		
	– составление глоссария медицинских терминов по разделу модуля;		
	– составление тематических кроссвордов с использованием медицинских терминов;		
	– составление плана беседы с пациентом, семьей;		
	– подготовка рефератов, докладов по разделу модуля;		
	– подготовка сообщений по актуальным проблемам в медицине (новые достижения в медицине);		
	– работа с лекционным материалом, учебниками, справочниками и другими источниками информации;		
	– выполнение заданий по оформлению рецептурных бланков и выписыванию рецептов по разделу модуля;		
	– работа с Интернет – ресурсами по поиску иллюстративных материалов по заданным темам;		
	– создание учебных макетов;		
	– составление графологических структур, тестовых заданий, ситуационных задач по заданным темам.		

<p><b>Производственная практика (по профилю специальности)</b>  <b>Виды работ</b></p> <ul style="list-style-type: none"> <li>- назначение лечения и определение тактики ведения пациента хирургического профиля;</li> <li>- выполнение и оценка результатов лечебных мероприятий;</li> <li>- организация специализированного ухода за пациентами с хирургической патологией с учетом возраста;</li> <li>- оказание медицинских услуг в хирургии, травматологии, онкологии.</li> </ul>	72	
<p><b>Раздел 3 ПМ . 02</b>  <b>Проведение лечебных мероприятий по оказанию акушерско-гинекологической помощи.</b></p>	399	
<p><b>МДК 02.03. Оказание акушерско-гинекологической помощи.</b></p>	194	
<p><b>Тема 02.03.1</b>  <b>Оказание медицинских услуг в акушерстве</b></p>	112	
	52	
		2
		2
		2
		2
		2
		2
		2
		2
		2
		2
		2
		2
		2
		2
		2
		2
		2
		2
		2
		2
		2
		2

17.	Ведение родов при поперечных и косых положениях плода	2
18.	Ведение родов при тазовых предлежаниях плода, многоплодной беременности.	2
19.	Ведение родов при многоплодной беременности.	2
20.	Причины и основные виды родового травматизма. Неотложные состояния. Исходы для матери и плода.	2
21.	Акушерские операции: амниотомия, эпизиотомия, ручное обследование полости матки, классический поворот плода на ножку.	2
22.	Послеродовые гнойно-септические заболевания. Клинические проявления. Причины послеродовых инфекционных заболеваний. Исходы для матери и плода. Неотложная помощь.	2
23.	Женское бесплодие. Основные синдромы и симптомы, принципы диагностики и лечения.	2
24.	Преэклампсия и эклампсия. Доврачебная помощь при преэклампсии и эклампсии.	2
25.	Порядок оказания медицинской помощи в период беременности, родов и в послеродовой период беременной женщине с экстрагенитальной патологией	2
26.	Порядок оказания медицинской помощи женщинам с ВИЧ-инфекцией в период беременности, родов и в послеродовой период	2
<b>Практические занятия</b>		60
1.	Организация специализированного ухода за женщинами в период беременности	
2.	Организация специализированного ухода при токсикозах беременных (гестозах).	
3.	Анатомия женских половых органов. Женский таз. Основные акушерские понятия. Гигиена беременных	
4.	Изучение биомеханизма родов, тактика ведения физиологических родов и послеродового периода, акушерские пособия по родоразрешению нафантоме.	
5.	Изучение биомеханизма родов, тактика ведения родов при аномалиях родовой деятельности, тазовых предлежаниях плода, многоплодной беременности. Акушерский травматизм.	
6.	Изучение биомеханизма родов, тактика ведения родов при поперечных и косых положениях плода	
7.	Изучение биомеханизма родов, тактика ведения родов при тазовых предлежаниях плода	
8.	Изучение биомеханизма родов, тактика ведения родов при многоплодной беременности.	
9.	Акушерские операции: амниотомия, эпизиотомия, ручное обследование полости матки, классический поворот плода на ножку.	
10.	Послеродовые гнойно-септические заболевания. Причины послеродовых инфекционных заболеваний. Клинические проявления.	

	Исходы для матери и плода. Неотложная помощь.	
<b>Тема 02.03.2 Оказание медицинских услуг в гинекологии</b>	<b>Содержание</b>	<b>82</b>
1.	Правила организации деятельности гинекологического отделения медицинской организации, рекомендуемые штатные нормативы и стандарт оснащения гинекологического отделения медицинской организации.	2
2.	Этапность оказания медицинской помощи женщинам с гинекологическими заболеваниями	2
3.	Группы диспансерного наблюдения	2
4.	Методы диагностики, методы лечения. Значение профилактических осмотров женщин.	2
5.	Дифференциальная диагностика и лечение пациенток с послеродовыми гнойно-септическими заболеваниями.	2
6.	Воспалительные заболевания женских наружных половых органов. Клинические формы воспалительных заболеваний. Причины. Пути распространения инфекции. Диагностика. Лечение. Реабилитация	2
7.	Воспалительные заболевания женских внутренних половых органов. Клинические формы воспалительных заболеваний. Причины. Пути распространения инфекции. Диагностика. Лечение. Реабилитация	2
8.	Специфические воспалительные процессы. Клинические формы воспалительных заболеваний. Причины. Пути распространения инфекции. Диагностика. Лечение. Реабилитация	2
9.	Нарушения менструального цикла. Причины. Понятия: аменорея, олигоменорея, полименорея, метроррагия. Методы диагностики и лечения. Доврачебная помощь.	2
10.	Симптомы наружного и внутреннего кровотечения. Кровотечения при абортах, доврачебная помощь.	2
11.	Внематочная беременность. Причины, клиника, диагностика, лечение. Доврачебная помощь	2
12.	Апоплексия яичника. Причины, клиника, диагностика, лечение. Доврачебная помощь	2
13.	Дифференциальная диагностика и лечение пациенток с фоновыми и предраковыми заболеваниями женской половой сферы.	2
14.	Предраковые заболевания наружных половых органов.	2
15.	Основные синдромы и симптомы, принципы диагностики и лечения доброкачественных заболеваний гениталий (миома матки, кистомы, полипы) Принципы лечения	2
16.	Основные синдромы и симптомы, принципы диагностики и злокачественных заболеваний гениталий (рак тела матки, шейки матки, яичников, труб). Принципы лечения.	2
17.	Основные синдромы и симптомы, принципы диагностики и злокачественных	2

	заболеваний гениталий (влагалища, вульвы). Принципы лечения		
18.	Медицинская помощь женщинам с целью выявления заболеваний молочных желез		2
19.	Дифференциальная диагностика и лечение пациенток с основными эндокринными синдромами.		2
20.	Возможные проблемы женщин в климактерическом периоде и пути их решения		2
<b>Практические занятия</b>		42	
1.	Организация специализированного ухода при послеродовых гнойно-септических заболеваниях.		
2.	Организация специализированного ухода при воспалительных заболеваниях женских половых органов		
3.	Организация специализированного ухода при специфических воспалительных процессах		
4.	Организация специализированного ухода при кровотечениях в гинекологии. Доврачебная помощь.		
5.	Организация специализированного ухода при внематочной беременности. Доврачебная помощь.		
6.	Организация специализированного ухода при доброкачественных заболеваниях гениталий		
7.	Организация специализированного ухода при злокачественных заболеваниях гениталий		
<b>Самостоятельная работа при изучении Раздела 3 ПМ .02</b>		97	
<b>Примерная тематика внеаудиторной самостоятельной работы</b>			
-	решение ситуационных задач по образцу, тестовых заданий;		
-	написание рефератов на темы: гестозы беременных, фетоплацентарная недостаточность у беременных, воспалительных заболеваний женских половых органов, фоновые и предраковые заболевания женской половой системы;		
-	подготовка сообщений по актуальным проблемам в медицине (новые достижения в медицине);		
-	работа с лекционным материалом, учебниками, справочниками и другими источниками информации;		
-	выполнение заданий по оформлению рецептурных бланков и выписыванию рецептов по разделу модуля;		
-	работа с Интернет – ресурсами по поиску иллюстративных материалов по заданным темам;		
-	создание учебных макетов;		
-	составление графологических структур, тестовых заданий, ситуационных задач по заданным темам.		
<b>Производственная практика (по профилю специальности)</b>		108	
<b>Виды работ</b>			
-	определение тактики ведения и лечения пациенток при оказании акушерской и гинекологической помощи;		
-	выполнение и оценка результатов лечебных мероприятий;		
-	организация специализированного ухода за пациентами с акушерской и гинекологической патологией.		

<p><b>Раздел 4 ПМ. 02</b>  <b>Осуществление лечебной</b>  <b>деятельности пациентов</b>  <b>детского возраста.</b></p>		354	
<p><b>МДК 02.04. Лечение пациентов</b>  <b>детского возраста</b></p>		188	
<p><b>Тема 02.04.01 Лечение</b>  <b>пациентов детского возраста</b></p>		44	
	<p><b>Содержание</b></p> <ol style="list-style-type: none"> <li>1. Структура педиатрической службы. Недоношенный ребенок.</li> <li>2. Асфиксия новорожденных. Родовые травмы. Причины, факторы риска, клинические проявления, дифференциальная диагностика, тактика фельдшера.</li> <li>3. Гемолитическая болезнь новорожденных. Причины, факторы риска, клинические проявления, дифференциальная диагностика, тактика фельдшера</li> <li>4. Заболевания кожи невоспалительного характера: потница, опрелости. Причины, факторы риска, клинические проявления, дифференциальная диагностика, тактика фельдшера</li> <li>5. Гнойно-септические заболевания новорожденных . (омфалит, везикулоступлез, пузырчатка новорожденных, мастит новорожденного). Причины, факторы риска, клинические проявления, дифференциальная диагностика, тактика фельдшера, транспортировка в стационар.</li> <li>6. Сепсис новорожденных. Причины, факторы риска, клинические проявления, дифференциальная диагностика, тактика фельдшера, транспортировка в стационар.</li> <li>7. Острые и хронические расстройства питания. Причины, факторы риска, клинические проявления, дифференциальная диагностика, тактика фельдшера, транспортировка в стационар.</li> <li>8. Особенности аллергических реакций у детей. Причины, факторы риска, клинические проявления, дифференциальная диагностика, тактика фельдшера.</li> <li>9. Нарушения минерального обмена у детей (рахит, спазмофилия). Причины, факторы риска, клинические проявления, дифференциальная диагностика, тактика фельдшера</li> <li>10. Заболевания органов дыхания у детей. Причины, факторы риска, клинические проявления, дифференциальная диагностика, тактика фельдшера, транспортировка в стационар.</li> <li>11. Заболевания органов дыхания у детей. Причины, факторы риска, клинические проявления, дифференциальная диагностика, тактика фельдшера, транспортировка в стационар.</li> <li>12. Заболевания органов кровотока и геморрагические диатезы у детей. Причины, факторы риска, клинические проявления, дифференциальная диагностика, тактика фельдшера, транспортировка в стационар.</li> </ol>		

13.	Особенности течения заболеваний органов кровообращения у детей (врожденные пороки сердца, ревматизм). Причины, факторы риска, клинические проявления, дифференциальная диагностика, тактика фельдшера, транспортировка в стационар.	2
14.	Заболевания органов пищеварения у детей. Причины, факторы риска, клинические проявления, дифференциальная диагностика, тактика фельдшера, транспортировка в стационар.	2
15.	Заболевания органов пищеварения: гельминтозы. Причины, факторы риска, клинические проявления, дифференциальная диагностика, тактика фельдшера, транспортировка в стационар.	2
16.	Заболевания мочевыделительной системы. Причины, факторы риска, клинические проявления, дифференциальная диагностика, тактика фельдшера, транспортировка в стационар.	2
17.	Заболевания эндокринной системы: сахарный диабет у детей. Причины, факторы риска, клинические проявления, дифференциальная диагностика, тактика фельдшера, транспортировка в стационар.	2
18.	Воздушно капельные инфекции у детей. Причины, факторы риска, клинические проявления, дифференциальная диагностика, тактика фельдшера, транспортировка в стационар.	2
19.	Воздушно капельные инфекции у детей. Причины, факторы риска, клинические проявления, дифференциальная диагностика, тактика фельдшера, транспортировка в стационар.	2
20.	Особенности течения кишечных инфекций у детей. Причины, факторы риска, клинические проявления, дифференциальная диагностика, тактика фельдшера, транспортировка в стационар.	2
21.	Специфическая профилактика детских инфекционных заболеваний. Причины, факторы риска, клинические проявления, дифференциальная диагностика, тактика фельдшера.	2
22.	Доврачебная помощь при неотложных состояниях у детей. Причины, факторы риска, клинические проявления, дифференциальная диагностика, тактика фельдшера, транспортировка в стационар.	2
<b>Практические занятия</b>		<b>144</b>
1.	Организация специализированного ухода за недоношенным ребенком.	
2.	Организация специализированного ухода при асфиксии и родовых травмах.	
3.	Организация специализированного ухода при ГБН.	
4.	Организация специализированного ухода при болезнях кожи новорожденного.	
5.	Организация специализированного ухода при сепсисе новорожденных.	
6.	Организация специализированного ухода при острых расстройствах питания	

	детей грудного возраста.	
7.	Организация специализированного ухода при хронических расстройствах питания.	
8.	Организация специализированного ухода при аллергических заболеваниях у детей.	
9.	Организация специализированного ухода при нарушении минерального обмена у детей.	
10.	Организация специализированного ухода при заболеваниях органов дыхания (назофарингит, ларинготрахеит, бронхит).	
11.	Организация специализированного ухода при заболеваниях органов дыхания (пневмония, бронхиальная астма).	
12.	Организация специализированного ухода при заболеваниях органов кроветворения.	
13.	Организация специализированного ухода при геморрагических диатезах у детей.	
14.	Организация специализированного ухода при заболеваниях сердечно-сосудистой системы (врожденные пороки сердца)	
15.	Организация специализированного ухода при ревматизме.	
16.	Организация специализированного ухода при заболеваниях органов пищеварения	
17.	Организация специализированного ухода при заболеваниях органов пищеварения	
18.	Организация специализированного ухода при заболеваниях органов мочевого выделения	
19.	Организация специализированного ухода при заболеваниях эндокринной системы	
20.	Специфическая профилактика детских инфекционных заболеваний	
21.	Организация специализированного ухода при воздушно - капельных инфекциях у детей( корь, краснуха, ветряная оспа, скарлатина)	
22.	Организация специализированного ухода при воздушно - капельных инфекциях у детей (эпидемический паротит, коклюш, менингококковая инфекция)	
23.	Особенности течения кишечных инфекций у детей.	
24.	Доврачебная помощь при неотложных состояниях у детей.	
		94
	<p><b>Самостоятельная работа при изучении раздела 4 ПМ 02.</b></p> <p><b>Примерная тематика внеаудиторной самостоятельной работы</b></p> <ul style="list-style-type: none"> <li>- систематическая проработка конспектов занятий, учебной, специальной литературы;</li> <li>- составление опорного конспекта, графическое изображение структуры текста;</li> <li>- подготовка к практическим занятиям с использованием методических рекомендаций преподавателя;</li> <li>- составление рефератов, докладов, тематических кроссвордов по ПМ;</li> </ul>	



<ul style="list-style-type: none"> <li>- Для формирования профессиональных компетенций;</li> <li>- подготовка плана тематических бесед с пациентами;</li> <li>- решение практических задач по образцу;</li> <li>- решение ситуационных профессиональных задач, тестовых заданий;</li> <li>- подготовка к деловым играм с использованием методических рекомендаций преподавателя;</li> <li>- составление алгоритмов по дифференциальной диагностике в виде таблиц;</li> <li>- составление схемы ориентировочных действий при различных видах патологии;</li> <li>- составление программы, плана лечения при различных видах патологии пациентов различного возраста;</li> <li>- выполнение заданий по расчету доз лекарственных препаратов, выписыванию рецептов с оформлением рецептурных бланков;</li> <li>- подготовка сообщений по актуальным проблемам в медицине;</li> <li>- составление глоссария медицинских терминов по разделу модуля;</li> <li>- работать с Интернет-ресурсами по поиску иллюстративных материалов по заданным темам.</li> </ul>		
<p><b>Производственная практика (по профилю специальности)</b></p> <p><b>Виды работ</b></p> <ul style="list-style-type: none"> <li>- назначение лечения и определение тактики ведения пациентов педиатрического профиля;</li> <li>- выполнение и оценка результатов лечебных мероприятий;</li> <li>- организация специализированного ухода за пациентами детского возраста;</li> <li>- оказание медицинских услуг в педиатрии;</li> <li>- организация транспортировки в МО.</li> </ul>	72	
		Всего
		2016

## **4. УСЛОВИЯ РЕАЛИЗАЦИИ ПРОФЕССИОНАЛЬНОГО МОДУЛЯ**

### **4.1. Требования к минимальному материально-техническому обеспечению**

Реализация профессионального модуля предполагает наличие учебных кабинетов:

- лечение пациентов терапевтического профиля,
- лечение пациентов хирургического профиля,
- оказания акушерско-гинекологической помощи,
- лечения пациентов детского возраста.

#### Кабинет лечение пациентов терапевтического профиля

Оборудование учебного кабинета:

- мебель и стационарное учебное оборудование;
- медицинское оборудование и инструментарий;
- учебно-наглядные пособия (стенды с учебной информацией, таблицы, планшеты);
- фантомы головы, руки, ягодицы, таза (для отработки навыков постановки клизмы, внутримышечных инъекций, обработки стом), фантомом головы с пищеводом и желудком, накладками на руки на резинке;
- весы;
- ростомер;
- тонометры;
- фонендоскопами;
- медицинскими инструментами для проведения лечебных манипуляций.

Технические средства обучения:

- ноутбук;

#### Кабинет лечение пациентов хирургического профиля

Оборудование учебного кабинета:

- мебель и стационарное учебное оборудование;
- медицинское оборудование и инструментарий;
- учебно-наглядные пособия (стенды с учебной информацией, таблицы, планшеты);
- фантом для оказания первой помощи;
- фантом для наложения швов;
- фантомы головы, руки, ягодицы, таза (для отработки навыков постановки клизмы, внутримышечных инъекций, обработки стом), фантомом головы с пищеводом и желудком, накладками на руки на резинке;
- шина Крамера;
- шина Дитерихса;
- биксы;
- наборы хирургических инструментов;
- медицинскими инструментами для проведения лечебных манипуляций.

Технические средства обучения:

- ноутбук;
- телевизор;
- DVD-плеер.

#### Кабинет оказания акушерско-гинекологической помощи

Оборудование учебного кабинета:

- мебель и стационарное учебное оборудование;
- медицинское оборудование и инструментарий;
- учебно-наглядные пособия (стенды с учебной информацией, таблицы, планшеты);
- пеленальные столы;
- манипуляционные столики;

- фантом акушерский (для демонстрации биомеханизма родов), фантом новорожденного, куклы для педиатрии, модель для ухода за новорожденным;
- фантомы головы, руки, ягодицы, таза (для отработки навыков постановки клизмы, внутримышечных инъекций, обработки стом), фантомом головы с пищеводом и желудком, накладками на руки на резинке;
- весы;
- ростомер;
- ванночка для купания;
- тонометры;
- фонендоскопами;
- медицинскими инструментами для проведения лечебных манипуляций.

Технические средства обучения:

- ноутбук;
- телевизор;
- DVD-плеер.

Кабинет лечения пациентов детского возраста

Оборудование учебного кабинета:

- мебель и стационарное учебное оборудование;
- медицинское оборудование и инструментарий;
- учебно-наглядные пособия (стенды с учебной информацией, таблицы, планшеты);
- пеленальные столы;
- манипуляционные столики;
- фантом новорожденного, куклы для педиатрии, модель для ухода за новорожденным;
- фантомы головы, руки, ягодицы, таза (для отработки навыков постановки клизмы, внутримышечных инъекций, обработки стом), фантомом головы с пищеводом и желудком, накладками на руки на резинке;
- весы;
- ростомер;
- ванночка для купания;
- тонометры;
- фонендоскопами;
- медицинскими инструментами для проведения лечебных манипуляций.

Технические средства обучения:

- ноутбук;
- телевизор;
- DVD-плеер.

Реализация профессионального модуля предполагает обязательную производственную практику в учреждениях здравоохранения.

## **4.2. Информационное обеспечение обучения.**

### **Перечень рекомендуемых учебных изданий. Интернет - ресурсов, дополнительной литературы.**

#### **Лечение пациентов терапевтического профиля**

##### **Оказание медицинских услуг в терапии**

###### **Основная литература**

1. Нечаев, В. М. Лечение пациентов терапевтического профиля : учебник / В. М. Нечаев, Л. С. Фролькис, Л. Ю. Игнатюк [и др.]. - Москва : ГЭОТАР-Медиа, 2018. - 864 с. : ил. - 864 с. - Текст : электронный // URL :

<http://www.studmedlib.ru/book/ISBN9785970445457.html>

###### **Дополнительная литература**

1. Неотложные состояния в терапии : учебное пособие / С. Ю. Никулина, А. А. Газенкамф, И. В. Демко [и др.] ; под редакцией С. Ю. Никулиной. — Красноярск : КрасГМУ им. проф. В.Ф. Войно-Ясенецкого, 2019. — 188 с. — Текст : электронный // Лань : электронно-библиотечная система. — URL: Режим доступа: ЭБС «Лань»

<https://e.lanbook.com/book/131414>

2. Электронно-библиотечная система «Консультант студента» [www.studmedlib.ru](http://www.studmedlib.ru)

3. База данных «Электронная учебная библиотека» <http://library.bashgmu.ru>

##### **Оказание медицинских услуг в гериатрии**

###### **Основная литература**

1. Нечаев, В. М. Лечение пациентов терапевтического профиля : учебник / В. М. Нечаев, Л. С. Фролькис, Л. Ю. Игнатюк [и др.]. - Москва : ГЭОТАР-Медиа, 2018. - 864 с. : ил. - 864 с. - Текст : электронный // URL :

<http://www.studmedlib.ru/book/ISBN9785970445457.html>

###### **Дополнительная литература**

1. Заварзина, О.О. Уход за пожилыми: основы геронтологии, геронтопсихологии и гериатрии [Электронный ресурс] / О. О. Заварзина. - Электрон. текстовые дан. - М.: ГЭОТАР-Медиа, 2016. - on-line. - Режим доступа: ЭБС «Консультант студента»

<http://www.studmedlib.ru/book/ISBN9785970438879.html>

2. Мисетова, Е. Н. Профилактическая деятельность. Курс лекций : учебное пособие для спо / Е. Н. Мисетова. — 2-е изд., стер. — Санкт-Петербург : Лань, 2021. — 420 с. — Текст : электронный // Лань : электронно-библиотечная система. — URL: Режим доступа: ЭБС «Лань» <https://e.lanbook.com/book/154387>

3. Электронно-библиотечная система «Консультант студента» [www.studmedlib.ru](http://www.studmedlib.ru)

4. База данных «Электронная учебная библиотека» <http://library.bashgmu.ru>

##### **Оказание медицинских услуг во фтизиатрии**

###### **Основная литература**

1. Нечаев, В. М. Лечение пациентов терапевтического профиля : учебник / В. М. Нечаев, Л. С. Фролькис, Л. Ю. Игнатюк [и др.]. - Москва : ГЭОТАР-Медиа, 2018. - 864 с. : ил. - 864 с. - Текст : электронный // URL :

<http://www.studmedlib.ru/book/ISBN9785970445457.html>

###### **Дополнительная литература**

1. Москалева, С. Н. Сестринское дело при туберкулезе : учебное пособие для спо / С. Н. Москалева. — 6-е изд., стер. — Санкт-Петербург : Лань, 2021. — 224 с. — Текст : электронный // Лань : электронно-библиотечная система. — URL: <https://e.lanbook.com/book/156375> (дата обращения: 13.10.2021). — Режим доступа: для авториз. пользователей.

2. Сестринское дело во фтизиатрии : учебно-методическое пособие / под редакцией М. Э. Лозовской, Ю. А. Яровой. — Санкт-Петербург : СПбГПМУ, 2019. — 68 с. — Текст : электронный // Лань : электронно-библиотечная система. — URL: Режим доступа: ЭБС «Лань» <https://e.lanbook.com/book/174503>

3. Мисетова, Е. Н. Профилактическая деятельность. Курс лекций : учебное пособие для спо / Е. Н. Мисетова. — 2-е изд., стер. — Санкт-Петербург : Лань, 2021. — 420 с. — Текст : электронный // Лань : электронно-библиотечная система. — URL: Режим доступа: ЭБС «Лань» <https://e.lanbook.com/book/154387>

#### **Мультимедиа**

1. Определение подвижности нижнего легочного края: [видеоматериалы] // Практические умения для выпускника медицинского вуза [Электронный ресурс]: Раздел 1: Терапия. / С.А. Булатов, О.Г. Анисимов, Д.И. Абдулганиева [и др.]. - Электрон. дан. - Казань. - on-line. - Режим доступа: ЭБС «Консультант студента»

<http://www.studmedlib.ru/ru/doc/SKILLS-3-A.html>

2. Сравнительная перкуссия легких: [видеоматериалы] // Практические умения для выпускника медицинского вуза [Электронный ресурс]: Раздел 1: Терапия / С.А. Булатов, О.Г. Анисимов, Д.И. Абдулганиева [и др.]. - Электрон. дан. - Казань. - on-line. - Режим доступа: ЭБС «Консультант студента» <http://www.studmedlib.ru/ru/doc/SKILLS-3-A.html>

3. Топографическая перкуссия легких: [видеоматериалы] // Практические умения для выпускника медицинского вуза [Электронный ресурс]: Раздел 1: Терапия / С.А. Булатов, О.Г. Анисимов, Д.И. Абдулганиева [и др.]. - Электрон. дан. - Казань. - on-line. - Режим доступа: ЭБС «Консультант студента» <http://www.studmedlib.ru/ru/doc/SKILLS-3-A.html>

4. Аускультация легких: [видеоматериалы] // Практические умения для выпускника медицинского вуза [Электронный ресурс]: Раздел 1: Терапия. / С.А. Булатов, О.Г. Анисимов, Д.И. Абдулганиева [и др.]. - Электрон. дан. - Казань. - on-line. - Режим доступа: ЭБС «Консультант студента» <http://www.studmedlib.ru/ru/doc/SKILLS-3-A.html>

5. Электронно-библиотечная система «Консультант студента» [www.studmedlib.ru](http://www.studmedlib.ru)

6. База данных «Электронная учебная библиотека» <http://library.bashgmu.ru>

#### **Оказание медицинских услуг в дерматовенерологии**

##### **Основная литература**

1. Кочергин, Н. Г. Кожные и венерические болезни : диагностика, лечение и профилактика : учебник / Н. Г. Кочергин. - Москва : ГЭОТАР-Медиа, 2020. - 288 с. : ил. - 288 с. - Текст : электронный // URL : <http://www.studmedlib.ru/book/ISBN9785970455111.html>

2. Нечаев, В. М. Лечение пациентов терапевтического профиля : учебник / В. М. Нечаев, Л. С. Фролькис, Л. Ю. Игнатюк [и др.]. - Москва : ГЭОТАР-Медиа, 2018. - 864 с. : ил. - 864 с. - Текст : электронный // URL :

<http://www.studmedlib.ru/book/ISBN9785970445457.html>

##### **Дополнительная литература**

1. Сестринская помощь в дерматологии и венерологии / Кочергин Н. Г. - Москва : ГЭОТАР-Медиа, 2018. - 96 с. - Текст : электронный // URL :

<http://www.studmedlib.ru/book/ISBN9785970444429.html>

2. Мисетова, Е. Н. Профилактическая деятельность. Курс лекций : учебное пособие для спо / Е. Н. Мисетова. — 2-е изд., стер. — Санкт-Петербург : Лань, 2021. — 420 с. —

Текст : электронный // Лань : электронно-библиотечная система. — URL: Режим доступа: ЭБС «Лань» <https://e.lanbook.com/book/154387>

3. Электронно-библиотечная система «Консультант студента» [www.studmedlib.ru](http://www.studmedlib.ru)

4. База данных «Электронная учебная библиотека» <http://library.bashgmu.ru>

#### **Оказание медицинских услуг при инфекционных заболеваниях с ВИЧ-инфекцией**

##### **Основная литература**

1. Ющук, Н. Д. Инфекционные болезни : учебник / Н. Д. Ющук, Г. Н. Кареткина, Л. И. Мельникова. - 5-е изд., испр. - Москва : ГЭОТАР-Медиа, 2019. - 512 с. - 512 с. - Текст : электронный // URL : <http://www.studmedlib.ru/book/ISBN9785970452097.html>

2. Нечаев, В. М. Лечение пациентов терапевтического профиля : учебник / В. М. Нечаев, Л. С. Фролькис, Л. Ю. Игнатюк [и др.]. - Москва : ГЭОТАР-Медиа, 2018. - 864 с. : ил. - 864 с. - Текст : электронный // URL :

<http://www.studmedlib.ru/book/ISBN9785970445457.html>

### **Дополнительная литература**

1. Рабинович, И. В. Сестринское дело при инфекционных заболеваниях : учебное пособие для спо / И. В. Рабинович. — 3-е изд., стер. — Санкт-Петербург : Лань, 2021. — 356 с. — Текст : электронный // Лань : электронно-библиотечная система. — URL: Режим доступа: ЭБС «Лань» <https://e.lanbook.com/book/156379>
2. Мисетова, Е. Н. Профилактическая деятельность. Курс лекций : учебное пособие для спо / Е. Н. Мисетова. — 2-е изд., стер. — Санкт-Петербург : Лань, 2021. — 420 с. — Текст : электронный // Лань : электронно-библиотечная система. — URL: Режим доступа: ЭБС «Лань» <https://e.lanbook.com/book/154387>
3. Электронно-библиотечная система «Консультант студента» [www.studmedlib.ru](http://www.studmedlib.ru)
4. База данных «Электронная учебная библиотека» <http://library.bashgmu.ru>

### **Оказание медицинских услуг в неврологии**

#### **Основная литература**

1. Нечаев, В. М. Лечение пациентов терапевтического профиля : учебник / В. М. Нечаев, Л. С. Фролькис, Л. Ю. Игнатюк [и др.]. - Москва : ГЭОТАР-Медиа, 2018. - 864 с. : ил. - 864 с. - Текст : электронный // URL : <http://www.studmedlib.ru/book/ISBN9785970445457.html>

#### **Дополнительная литература**

1. Богданов, Р. Р. Сестринское дело в неврологии : учебник / под ред. С. В. Котова. - Москва : ГЭОТАР-Медиа, 2019. - 256 с. : ил. - 256 с. - Текст : электронный // URL : <http://www.studmedlib.ru/book/ISBN9785970454701.html>
2. Журавлев, В. И. Сестринский уход в неврологии : учебное пособие для спо / В. И. Журавлев. — 4-е изд., стер. — Санкт-Петербург : Лань, 2020. — 440 с. — Текст : электронный // Лань : электронно-библиотечная система. — URL: Режим доступа: ЭБС «Лань» <https://e.lanbook.com/book/149360>
3. Электронно-библиотечная система «Консультант студента» [www.studmedlib.ru](http://www.studmedlib.ru)
4. База данных «Электронная учебная библиотека» <http://library.bashgmu.ru>

### **Оказание медицинских услуг в психиатрии с курсом наркологии**

#### **Основная литература**

1. Тюльпин, Ю. Г. Психические болезни с курсом *наркологии* : учебник / Тюльпин Ю. Г. - Москва : ГЭОТАР-Медиа, 2016. - 496 с. - Текст : электронный // URL : <http://www.studmedlib.ru/book/ISBN9785970438312.htm>
2. Нечаев, В. М. Лечение пациентов терапевтического профиля : учебник / В. М. Нечаев, Л. С. Фролькис, Л. Ю. Игнатюк [и др.]. - Москва : ГЭОТАР-Медиа, 2018. - 864 с. : ил. - 864 с. - Текст : электронный // URL : <http://www.studmedlib.ru/book/ISBN9785970445457.html>

#### **Дополнительная литература**

1. Психиатрия и наркология : учебное пособие / С. В. Гречаный, А. Б. Ильичев, В. В. Поздняк [и др.]. — Санкт-Петербург : СПбГПМУ, 2020. — 80 с. — Текст : электронный // Лань : электронно-библиотечная система. — URL: Режим доступа: ЭБС «Лань» <https://e.lanbook.com/book/174523>
2. Электронно-библиотечная система «Консультант студента» [www.studmedlib.ru](http://www.studmedlib.ru)
3. База данных «Электронная учебная библиотека» <http://library.bashgmu.ru>

### **Лечение пациентов хирургического профиля**

#### **Основная литература**

1. Пряхин, В. Ф. *Лечение пациентов хирургического профиля* : учебник / В. Ф. Пряхин, В. С. Groшилин. - Москва : ГЭОТАР-Медиа, 2021. - 608 с. - Текст : электронный // URL : <http://www.studmedlib.ru/book/ISBN9785970462379.html>

#### **Дополнительная литература**

1. Борисова, С. Ю. Лечение пациентов хирургического профиля. Сборник задач : учебное пособие / С. Ю. Борисова. — Санкт-Петербург : Лань, 2020. — 40 с. — Текст :

электронный // Лань : электронно-библиотечная система. — URL: Режим доступа: ЭБС «Лань» <https://e.lanbook.com/book/133914>

2. Борисова, С. Ю. Лечение пациентов хирургического профиля. Сборник задач : учебное пособие / С. Ю. Борисова. — Санкт-Петербург : Лань, 2020. — 40 с. — Текст : электронный // Лань : электронно-библиотечная система. — URL: Режим доступа: ЭБС «Лань» <https://e.lanbook.com/book/133914>

### **Мультимедиа**

1. Определение признаков скопления жидкости в брюшной полости: [видеоматериалы] // Практические умения для выпускника медицинского вуза [Электронный ресурс]: Раздел 1: Терапия / С.А. Булатов, О.Г. Анисимов, Д.И. Абдулганиева [и др.]. - Электрон. дан. - Казань. - on-line. - Режим доступа: ЭБС «Консультант студента»: <http://www.studmedlib.ru/ru/doc/SKILLS-3-A.html>

2. Обследование молочных желез: [видеоматериалы] // Практические умения для выпускника медицинского вуза [Электронный ресурс]: Раздел 2: Хирургия / С.А. Булатов, О.Г. Анисимов, Д.И. Абдулганиева [и др.]. - Электрон. дан. - Казань. - on-line. - Режим доступа: ЭБС «Консультант студента»: <http://www.studmedlib.ru/ru/doc/SKILLS-3-B.html>

3. Остановка наружного кровотечения: [видеоматериалы] // Практические умения для выпускника медицинского вуза [Электронный ресурс]: Раздел 2: Хирургия / С.А. Булатов, О.Г. Анисимов, Д.И. Абдулганиева [и др.]. - Электрон. дан. - Казань. - on-line. - Режим доступа: ЭБС «Консультант студента»: <http://www.studmedlib.ru/ru/doc/SKILLS-3-B.html>

4. Способы временно остановки кровотечения из сонной артерии: [видеоматериалы] // Практические умения для выпускника медицинского вуза [Электронный ресурс]: Раздел 2: Хирургия / С.А. Булатов, О.Г. Анисимов, Д.И. Абдулганиева [и др.]. - Электрон. дан. - Казань. - on-line. - Режим доступа: ЭБС «Консультант студента»: <http://www.studmedlib.ru/ru/doc/SKILLS-3-B.html>

5. Первая помощь при ранениях: [видеоматериалы] // Практические умения для выпускника медицинского вуза [Электронный ресурс]: Раздел 2: Хирургия / С.А. Булатов, О.Г. Анисимов, Д.И. Абдулганиева [и др.]. - Электрон. дан. - Казань. - on-line. - Режим доступа: ЭБС «Консультант студента»: <http://www.studmedlib.ru/ru/doc/SKILLS-3-B.html>

6. Лестничная шина при переломе предплечья: [видеоматериалы] // Практические умения для выпускника медицинского вуза [Электронный ресурс]: Раздел 2: Хирургия / С.А. Булатов, О.Г. Анисимов, Д.И. Абдулганиева [и др.]. - Электрон. дан. - Казань. - on-line. - Режим доступа: ЭБС «Консультант студента» <http://www.studmedlib.ru/ru/doc/SKILLS-3-B.html>

7. Транспортная шина при переломе плеча: [видеоматериалы] // Практические умения для выпускника медицинского вуза [Электронный ресурс]: Раздел 2: Хирургия / С.А. Булатов, О.Г. Анисимов, Д.И. Абдулганиева [и др.]. - Электрон. дан. - Казань. - on-line. - Режим доступа: ЭБС «Консультант студента» <http://www.studmedlib.ru/ru/doc/SKILLS-3-B.html>

8. Транспортная шина при повреждении кисти: [видеоматериалы] // Практические умения для выпускника медицинского вуза [Электронный ресурс]: Раздел 2: Хирургия / С.А. Булатов, О.Г. Анисимов, Д.И. Абдулганиева [и др.]. - Электрон. дан. - Казань. - on-line. - Режим доступа: ЭБС «Консультант студента» <http://www.studmedlib.ru/ru/doc/SKILLS-3-B.html>

9. Катетеризация мочевого пузыря у мужчин металлическим катетером: [видеоматериалы] // Практические умения для выпускника медицинского вуза [Электронный ресурс]: Раздел 2: Хирургия / С.А. Булатов, О.Г. Анисимов, Д.И. Абдулганиева [и др.]. - Электрон. дан. - Казань. - on-line. - Режим доступа: ЭБС «Консультант студента» <http://www.studmedlib.ru/ru/doc/SKILLS-3-B.html>

10. Катетеризация мочевого пузыря у мужчин резиновым катетером: [видеоматериалы] // Практические умения для выпускника медицинского вуза [Электронный ресурс]: Раздел 2: Хирургия / С.А. Булатов, О.Г. Анисимов, Д.И. Абдулганиева [и др.]. - Электрон. дан. -

Казань. - on-line. - Режим доступа ЭБС «Консультант студента»

<http://www.studmedlib.ru/ru/doc/SKILLS-3-B.html>

11. Определение групп крови и резус-фактора: [видеоматериалы] // Практические умения для выпускника медицинского вуза [Электронный ресурс]: Раздел 2: Хирургия / С.А. Булатов, О.Г. Анисимов, Д.И. Абдулганиева [и др.]. - Электрон. дан. - Казань. - on-line. - Режим доступа: ЭБС «Консультант студента» <http://www.studmedlib.ru/ru/doc/SKILLS-3-B.html>

12. Иммобилизирующая повязка на молочную железу: [видеоматериалы] // Практические умения для выпускника медицинского вуза [Электронный ресурс]: Раздел 2: Хирургия / С.А. Булатов, О.Г. Анисимов, Д.И. Абдулганиева [и др.]. - Электрон. дан. - Казань. - on-line. - Режим доступа: ЭБС «Консультант студента»

<http://www.studmedlib.ru/ru/doc/SKILLS-3-B.html>

13. Повязка "Уздечка": [видеоматериалы] // Практические умения для выпускника медицинского вуза [Электронный ресурс]: Раздел 2: Хирургия / С.А. Булатов, О.Г. Анисимов, Д.И. Абдулганиева [и др.]. - Электрон. дан. - Казань. - on-line. - Режим доступа ЭБС «Консультант студента» <http://www.studmedlib.ru/ru/doc/SKILLS-3-B.html>

14. Крестообразная повязка на затылок: [видеоматериалы] // Практические умения для выпускника медицинского вуза [Электронный ресурс]: Раздел 2: Хирургия / С.А. Булатов, О.Г. Анисимов, Д.И. Абдулганиева [и др.]. - Электрон. дан. - Казань. - on-line. - Режим доступа: ЭБС «Консультант студента» <http://www.studmedlib.ru/ru/doc/SKILLS-3-B.html>

15. Наложение закрутки из подручных средств: [видеоматериалы] // Практические умения для выпускника медицинского вуза [Электронный ресурс]: Раздел 2: Хирургия / С.А. Булатов, О.Г. Анисимов, Д.И. Абдулганиева [и др.]. - Электрон. дан. - Казань. - on-line. - Режим доступа: ЭБС «Консультант студента» <http://www.studmedlib.ru/ru/doc/SKILLS-3-B.html>

16. Промывание желудка через назогастральный зонд: [видеоматериалы] // Практические умения для выпускника медицинского вуза [Электронный ресурс]: Раздел 2: Хирургия / С.А. Булатов, О.Г. Анисимов, Д.И. Абдулганиева [и др.]. - Электрон. дан. - Казань. - on-line. - Режим доступа: ЭБС «Консультант студента»

<http://www.studmedlib.ru/ru/doc/SKILLS-3-B.html>

17. Промывание желудка: [видеоматериалы] // Практические умения для выпускника медицинского вуза [Электронный ресурс]: Раздел 2: Хирургия / С.А. Булатов, О.Г. Анисимов, Д.И. Абдулганиева [и др.]. - Электрон. дан. - Казань. - on-line. - Режим доступа: ЭБС «Консультант студента» <http://www.studmedlib.ru/ru/doc/SKILLS-3-B.html>

18. Методы декомпрессии кишечника: [видеоматериалы] // Практические умения для выпускника медицинского вуза [Электронный ресурс]: Раздел 2: Хирургия / С.А. Булатов, О.Г. Анисимов, Д.И. Абдулганиева [и др.]. - Электрон. дан. - Казань. - on-line. - Режим доступа: ЭБС «Консультант студента» <http://www.studmedlib.ru/ru/doc/SKILLS-3-B.html>

19. Первая помощь при термическом ожоге: [видеоматериалы] // Практические умения для выпускника медицинского вуза [Электронный ресурс]: Раздел 2: Хирургия / С.А. Булатов, О.Г. Анисимов, Д.И. Абдулганиева [и др.]. - Электрон. дан. - Казань. - on-line. - Режим доступа: ЭБС «Консультант студента» <http://www.studmedlib.ru/ru/doc/SKILLS-3-B.html>

20. Первая помощь при напряженном пневмотораксе: [видеоматериалы] // Практические умения для выпускника медицинского вуза [Электронный ресурс]: Раздел 2: Хирургия / С.А. Булатов, О.Г. Анисимов, Д.И. Абдулганиева [и др.]. - Электрон. дан. - Казань. - on-line. - Режим доступа: ЭБС «Консультант студента»

<http://www.studmedlib.ru/ru/doc/SKILLS-3-B.html>

21. Непрямой массаж сердца: [видеоматериалы] // Практические умения для выпускника медицинского вуза [Электронный ресурс]: Раздел 3: Реаниматология и интенсивная терапия / С.А. Булатов, О.Г. Анисимов, Д.И. Абдулганиева [и др.]. - Электрон. дан. -



Казань. - on-line. - Режим доступа: ЭБС «Консультант студента»

<http://www.studmedlib.ru/ru/doc/SKILLS-3-C.html>

22. Электронно-библиотечная система «Консультант студента» [www.studmedlib.ru](http://www.studmedlib.ru)

23. База данных «Электронная учебная библиотека» <http://library.bashgmu.ru>

#### **Оказание медицинских услуг в онкологии**

##### **Основная литература**

1. Петерсон, С. Б. Онкология : учебник / под общей ред. С. Б. Петерсона. - 2-е изд. , перераб. и доп. - Москва : ГЭОТАРМедиа, 2018. - 288 с. : ил. - 288 с. - Текст : электронный // URL : <http://www.studmedlib.ru/book/ISBN9785970447048.html>

##### **Дополнительная литература**

1. Вахрушева, Т. И. Онкология : учебное пособие / Т. И. Вахрушева. — Красноярск : КрасГАУ, 2018. — 330 с. — Текст : электронный // Лань : электронно-библиотечная система. — URL: Режим доступа: ЭБС «Лань» <https://e.lanbook.com/book/130063>

2. Первичная медико-санитарная помощь при онкологических заболеваниях [Электронный ресурс] / Н. Х. Шарафутдинова [и др.] ; ФГБОУ ВО «Баш. гос. мед. ун-т» МЗ РФ. - Электрон. текстовые дан. - Уфа : ГАУН РБ "Башэнциклопедия", 2018. - on-line. - Режим доступа: БД «Электронная учебная библиотека» <http://library.bashgmu.ru/elibdoc/elib723.pdf>

3. Электронно-библиотечная система «Консультант студента» [www.studmedlib.ru](http://www.studmedlib.ru)

4. База данных «Электронная учебная библиотека» <http://library.bashgmu.ru>

#### **Оказание медицинских услуг в травматологии**

##### **Основная литература**

1. Котельников, Г. П. Лечение пациентов травматологического профиля : учебник / Г. П. Котельников, В. Ф. Мирошниченко, С. В. Ардатов. - Москва : ГЭОТАР-Медиа, 2020. - 352 с. : ил. - 352 с. - ISBN 978-5-9704-5693-4. - Текст : электронный // URL : <http://www.studmedlib.ru/book/ISBN9785970456934.html> (дата обращения: 13.10.2021). - Режим доступа : по подписке.

##### **Дополнительная литература**

1. Жуликов, Контрольные тестовые задания по дисциплине «Травматология и ортопедия» : учебное пособие / Жуликов, Л. А. . — Волгоград : ВолгГМУ, 2019. — 88 с. — Текст : электронный // Лань : электронно-библиотечная система. — URL: Режим доступа: ЭБС «Лань» <https://e.lanbook.com/book/141182>

##### **Мультимедиа**

1. Лестничная шина при переломе предплечья: [видеоматериалы] // Практические умения для выпускника медицинского вуза [Электронный ресурс]: Раздел 2: Хирургия / С.А. Булатов, О.Г. Анисимов, Д.И. Абдулганиева [и др.]. - Электрон. дан. - Казань. - on-line. - Режим доступа: ЭБС «Консультант студента» <http://www.studmedlib.ru/ru/doc/SKILLS-3-B.html>

2. Транспортная шина при переломе плеча: [видеоматериалы] // Практические умения для выпускника медицинского вуза [Электронный ресурс] : Раздел 2: Хирургия / С.А. Булатов, О.Г. Анисимов, Д.И. Абдулганиева [и др.]. - Электрон. дан. - Казань. - on-line. - Режим доступа: ЭБС «Консультант студента» <http://www.studmedlib.ru/ru/doc/SKILLS-3-B.html>

3. Транспортная шина при повреждении кисти: [видеоматериалы] // Практические умения для выпускника медицинского вуза [Электронный ресурс]: Раздел 2: Хирургия / С.А. Булатов, О.Г. Анисимов, Д.И. Абдулганиева [и др.]. - Электрон. дан. - Казань. - on-line. - Режим доступа: ЭБС «Консультант студента» <http://www.studmedlib.ru/ru/doc/SKILLS-3-B.html>

4. Электронно-библиотечная система «Консультант студента» [www.studmedlib.ru](http://www.studmedlib.ru)

5. База данных «Электронная учебная библиотека» <http://library.bashgmu.ru>

#### **Оказание медицинских услуг в офтальмологии**

##### **Основная литература**

1. Егоров, Е. А. Глазные болезни : учебник / Е. А. Егоров, Л. М. Елифанова. - Москва : ГЭОТАР-Медиа, 2019. - 160 с. : ил. - 160 с. - Текст : электронный // URL : <http://www.studmedlib.ru/book/ISBN9785970448670.html>

#### Дополнительная литература

1. Соловьева, А. А. Сестринский уход в офтальмологии : учебник для спо / А. А. Соловьева, И. В. Смирнова. — Санкт-Петербург : Лань, 2021. — 164 с. — Текст : электронный // Лань : электронно-библиотечная система. — URL: Режим доступа: ЭБС «Лань» <https://e.lanbook.com/book/159498>

2. Маркова, Е. Ю. Сестринская помощь при заболеваниях уха, горла, носа, глаза и его придаточного аппарата : учеб. пособие / под ред. А. Ю. Овчинникова. - Москва : ГЭОТАР-Медиа, 2017. - 176 с. : ил. - 176 с. - Текст : электронный // URL : <http://www.studmedlib.ru/book/ISBN9785970448489.html>

3. Электронно-библиотечная система «Консультант студента»

4. База данных «Электронная учебная библиотека»

#### Оказание медицинских услуг в оториноларингологии

##### Основная литература

1. Пальчун, В. Т. Болезни уха, горла и носа : учебник / В. Т. Пальчун, А. В. Гуров. - 3-е изд., испр. и доп. - Москва : ГЭОТАР-Медиа, 2018. - 336 с. : ил. - 336 с. - Текст : электронный // URL : <http://www.studmedlib.ru/book/ISBN9785970447581.html>

##### Дополнительная литература

1. Маркова, Е. Ю. Сестринская помощь при заболеваниях уха, горла, носа, глаза и его придаточного аппарата : учеб. пособие / под ред. А. Ю. Овчинникова. - Москва : ГЭОТАР-Медиа, 2017. - 176 с. : ил. - 176 с. - Текст : электронный // URL : <http://www.studmedlib.ru/book/ISBN9785970448489.html>

2. Электронно-библиотечная система «Консультант студента» [www.studmedlib.ru](http://www.studmedlib.ru)

3. База данных «Электронная учебная библиотека» <http://library.bashgmu.ru>

#### Оказание медицинских услуг в стоматологии

##### Основная литература

1. Макеева, И. М. Диагностика и лечение пациентов стоматологического профиля : учебник / Макеева И. М. [и др. ]. - Москва : ГЭОТАР-Медиа, 2019. - 256 с. - Текст : электронный // URL : <http://www.studmedlib.ru/book/ISBN9785970448540.html>

2. Миронова, М. Л. Стоматологические заболевания : учебник / Миронова М. Л. - Москва : ГЭОТАР-Медиа, 2021. - 320 с. - Текст : электронный // URL : <http://www.studmedlib.ru/book/ISBN9785970460757.html>

##### Дополнительная литература

1. Аржанцев, А.П. Рентгенологические исследования в стоматологии и челюстно-лицевой хирургии [Электронный ресурс] / А.П. Аржанцев. -Электрон. текстовые дан. - М. : ГЭОТАР-Медиа, 2016. -on-line. - Режим доступа: -on-line. - Режим доступа: ЭБС «Консультант студента» <http://www.studmedlib.ru/book/ISBN9785970437735.html>

2. Колосова, О. В. Стоматология : учебное пособие / О. В. Колосова. — Красноярск : КрасГАУ, 2016. — 176 с. — Текст : электронный // Лань : электронно-библиотечная система. — URL: Режим доступа: ЭБС «Лань» <https://e.lanbook.com/book/130090>

3. Литейное дело в стоматологии : учебник для спо / Д. В. Михальченко, Т. Ф. Данилина, А. В. Севбитов [и др.]. — 2-е изд., стер. — Санкт-Петербург : Лань, 2021. — 144 с. — Текст : электронный // Лань : электронно-библиотечная система. — URL: Режим доступа: ЭБС «Лань» <https://e.lanbook.com/book/156374>

4. Макеева, И. М. Болезни зубов и полости рта : учебник / И. М. Макеева, Т. С. Сохов, М. Я. Алимова [и др. ]. - Москва : ГЭОТАР-Медиа, 2020. - 256 с. : ил. - 256 с. - Текст : электронный // URL : <http://www.studmedlib.ru/book/ISBN9785970456750.html>

5. Электронно-библиотечная система «Консультант студента» [www.studmedlib.ru](http://www.studmedlib.ru)

#### Оказание медицинских услуг в акушерстве

### **Основная литература**

1. Мусников, В. Л. Основы реабилитации в акушерстве и гинекологии : учебное пособие для спо / В. Л. Мусников. — 2-е стер. — Санкт-Петербург : Лань, 2021. — 152 с. — Текст : электронный // Лань : электронно-библиотечная система. — URL: Режим доступа: ЭБС «Лань» <https://e.lanbook.com/book/179159>
2. Пронская, Ю. Г. Физиологическое акушерство: современные аспекты : учебное пособие для спо / Ю. Г. Пронская. — 3-е изд., стер. — Санкт-Петербург : Лань, 2021. — 48 с. — Текст : электронный // Лань : электронно-библиотечная система. — URL: Режим доступа: ЭБС «Лань» <https://e.lanbook.com/book/156378>

### **Дополнительная литература**

1. Дударь, В. Л. Сестринский уход в акушерстве и гинекологии : учебное пособие для спо / В. Л. Дударь, Н. В. Фукалова, А. А. Черемисина. — 3-е изд., стер. — Санкт-Петербург : Лань, 2021. — 112 с. — Текст : электронный // Лань : электронно-библиотечная система. — URL: Режим доступа: ЭБС «Лань» <https://e.lanbook.com/book/156366>
2. Водяникова, И. Н. Пропедевтика и диагностика в акушерстве и гинекологии. Акушерство. Рабочая тетрадь : учебное пособие / И. Н. Водяникова, Е. Д. Исхакова, Н. В. Фатхуллина. — 2-е изд., стер. — Санкт-Петербург : Лань, 2020. — 148 с. — Текст : электронный // Лань : электронно-библиотечная система. — URL: Режим доступа: ЭБС «Лань» <https://e.lanbook.com/book/147141>
3. Электронно-библиотечная система «Консультант студента» [www.studmedlib.ru](http://www.studmedlib.ru)
4. База данных «Электронная учебная библиотека» <http://library.bashgmu.ru>

### **Оказание медицинских услуг в гинекологии**

#### **Основная литература**

1. Мусников, В. Л. Основы реабилитации в акушерстве и гинекологии : учебное пособие для спо / В. Л. Мусников. — 2-е стер. — Санкт-Петербург : Лань, 2021. — 152 с. — Текст : электронный // Лань : электронно-библиотечная система. — URL: Режим доступа: ЭБС «Лань» <https://e.lanbook.com/book/179159>
2. Пронская, Ю. Г. Физиологическое акушерство: современные аспекты : учебное пособие для спо / Ю. Г. Пронская. — 3-е изд., стер. — Санкт-Петербург : Лань, 2021. — 48 с. — Текст : электронный // Лань : электронно-библиотечная система. — URL: Режим доступа: ЭБС «Лань» <https://e.lanbook.com/book/156378>

#### **Дополнительная литература**

1. Дударь, В. Л. Сестринский уход в акушерстве и гинекологии : учебное пособие для спо / В. Л. Дударь, Н. В. Фукалова, А. А. Черемисина. — 3-е изд., стер. — Санкт-Петербург : Лань, 2021. — 112 с. — Текст : электронный // Лань : электронно-библиотечная система. — URL: Режим доступа: ЭБС «Лань» <https://e.lanbook.com/book/156366>
2. Водяникова, И. Н. Пропедевтика и диагностика в акушерстве и гинекологии. Акушерство. Рабочая тетрадь : учебное пособие / И. Н. Водяникова, Е. Д. Исхакова, Н. В. Фатхуллина. — 2-е изд., стер. — Санкт-Петербург : Лань, 2020. — 148 с. — Текст : электронный // Лань : электронно-библиотечная система. — URL: Режим доступа: ЭБС «Лань» <https://e.lanbook.com/book/147141>

#### **Мультимедиа**

1. Приемы Leopolda:[видеоматериалы] // Практические умения для выпускника медицинского вуза [Электронный ресурс]: Раздел 4: Акушерство и гинекология / С.А. Булатов, О.Г. Анисимов, Д.И. Абдулганиева [и др.]. - Электрон. дан. - Казань. - on-line. - Режим доступа: ЭБС «Консультант студента» <http://www.studmedlib.ru/ru/doc/SKILLS-3-D.html>
2. Измерение наружных размеров таза: [видеоматериалы] // Практические умения для выпускника медицинского вуза [Электронный ресурс]: Раздел 4: Акушерство и гинекология / С.А. Булатов, О.Г. Анисимов, Д.И. Абдулганиева [и др.]. - Электрон. дан. - Казань. - on-line. - Режим доступа: ЭБС «Консультант студента» <http://www.studmedlib.ru/ru/doc/SKILLS-3-D.html>

3. Выделение отделившегося последа: [видеоматериалы] // Практические умения для выпускника медицинского вуза [Электронный ресурс]: Раздел 4: Акушерство и гинекология / С.А. Булатов, О.Г. Анисимов, Д.И. Абдулганиева [и др.]. - Электрон. дан. - Казань. - on-line. - Режим доступа: ЭБС «Консультант студента» <http://www.studmedlib.ru/ru/doc/SKILLS-3-D.html>
4. Ручное обследование полости матки: [видеоматериалы] // Практические умения для выпускника медицинского вуза [Электронный ресурс]: Раздел 4: Акушерство и гинекология / С.А. Булатов, О.Г. Анисимов, Д.И. Абдулганиева [и др.]. - Электрон. дан. - Казань. - on-line. - Режим доступа: ЭБС «Консультант студента» <http://www.studmedlib.ru/ru/doc/SKILLS-3-D.html>
5. Прием родов в головном предлежании: [видеоматериалы] // Практические умения для выпускника медицинского вуза [Электронный ресурс]: Раздел 4: Акушерство и гинекология / С.А. Булатов, О.Г. Анисимов, Д.И. Абдулганиева [и др.]. - Электрон. дан. - Казань. - on-line. - Режим доступа: ЭБС «Консультант студента» <http://www.studmedlib.ru/ru/doc/SKILLS-3-D.html>
6. Влагалищное исследование: [видеоматериалы] // Практические умения для выпускника медицинского вуза [Электронный ресурс]: Раздел 4: Акушерство и гинекология / С.А. Булатов, О.Г. Анисимов, Д.И. Абдулганиева [и др.]. - Электрон. дан. - Казань. - on-line. - Режим доступа: ЭБС «Консультант студента» <http://www.studmedlib.ru/ru/doc/SKILLS-3-D.html>
7. Ручное отделение последа: [видеоматериалы] // Практические умения для выпускника медицинского вуза [Электронный ресурс]: Раздел 4: Акушерство и гинекология / С.А. Булатов, О.Г. Анисимов, Д.И. Абдулганиева [и др.]. - Электрон. дан. - Казань. - on-line. - Режим доступа: ЭБС «Консультант студента» <http://www.studmedlib.ru/ru/doc/SKILLS-3-D.html>
8. Массаж матки на кулаке: [видеоматериалы] // Практические умения для выпускника медицинского вуза [Электронный ресурс]: Раздел 4: Акушерство и гинекология / С.А. Булатов, О.Г. Анисимов, Д.И. Абдулганиева [и др.]. - Электрон. дан. - Казань. - on-line. - Режим доступа: ЭБС «Консультант студента» <http://www.studmedlib.ru/ru/doc/SKILLS-3-D.html>
9. Наружный массаж матки: [видеоматериалы] // Практические умения для выпускника медицинского вуза [Электронный ресурс]: Раздел 4: Акушерство и гинекология / С.А. Булатов, О.Г. Анисимов, Д.И. Абдулганиева [и др.]. - Электрон. дан. - Казань. - on-line. - Режим доступа: ЭБС «Консультант студента» <http://www.studmedlib.ru/ru/doc/SKILLS-3-D.html>
10. Выслушивание сердцебиения плода: [видеоматериалы] // Практические умения для выпускника медицинского вуза [Электронный ресурс]: Раздел 4: Акушерство и гинекология / С.А. Булатов, О.Г. Анисимов, Д.И. Абдулганиева [и др.]. - Электрон. дан. - Казань. - on-line. - Режим доступа: ЭБС «Консультант студента» <http://www.studmedlib.ru/ru/doc/SKILLS-3-D.html>
11. Признаки отделения последа: [видеоматериалы] // Практические умения для выпускника медицинского вуза [Электронный ресурс]: Раздел 4: Акушерство и гинекология / С.А. Булатов, О.Г. Анисимов, Д.И. Абдулганиева [и др.]. - Электрон. дан. - Казань. - on-line. - Режим доступа: ЭБС «Консультант студента» <http://www.studmedlib.ru/ru/doc/SKILLS-3-D.html>
12. Измерение диагональной конъюгаты: [видеоматериалы] // Практические умения для выпускника медицинского вуза [Электронный ресурс]: Раздел 4: Акушерство и гинекология / С.А. Булатов, О.Г. Анисимов, Д.И. Абдулганиева [и др.]. - Электрон. дан. - Казань. - on-line. - Режим доступа: ЭБС «Консультант студента» <http://www.studmedlib.ru/ru/doc/SKILLS-3-D.html>
13. Прижатие аорты: [видеоматериалы] // Практические умения для выпускника медицинского вуза [Электронный ресурс]: Раздел 4: Акушерство и гинекология / С.А.

Булатов, О.Г. Анисимов, Д.И. Абдулганиева [и др.]. - Электрон. дан. - Казань. - on-line. - Режим доступа: ЭБС «Консультант студента» <http://www.studmedlib.ru/ru/doc/SKILLS-3-D.html>

14. Измерение окружности живота и высоты стояния дна матки: [видеоматериалы] // Практические умения для выпускника медицинского вуза [Электронный ресурс]: Раздел 4: Акушерство и гинекология / С.А. Булатов, Э.Г. Анисимов, Д.И. Абдулганиева [и др.]. - Электрон. дан. - Казань. - on-line. - Режим доступа: ЭБС «Консультант студента» <http://www.studmedlib.ru/ru/doc/SKILLS-3-D.html>

15. Признак Вастена: [видеоматериалы] // Практические умения для выпускника медицинского вуза [Электронный ресурс]: Раздел 4: Акушерство и гинекология / С.А. Булатов, О.Г. Анисимов, Д.И. Абдулганиева [и др.]. - Электрон. дан. - Казань. - on-line. - Режим доступа: ЭБС «Консультант студента» <http://www.studmedlib.ru/ru/doc/SKILLS-3-D.html>

16. Инструментальные элементы первичного осмотра беременной: [видеоматериалы] // Практические умения для выпускника медицинского вуза [Электронный ресурс]: Раздел 4: Акушерство и гинекология / С.А. Булатов, О.Г. Анисимов, Д.И. Абдулганиева [и др.]. - Электрон. дан. - Казань. - on-line. - Режим доступа: ЭБС «Консультант студента» <http://www.studmedlib.ru/ru/doc/SKILLS-3-D.html>

17. Электронно-библиотечная система «Консультант студента» [www.studmedlib.ru](http://www.studmedlib.ru)

18. База данных «Электронная учебная библиотека» <http://library.bashgmu.ru>

19. Электронно-библиотечная система «Букап» <https://www.books-up.ru>

## **Лечение пациентов детского возраста**

### **Основная литература**

1. Григорьев, К. И. Диагностика и лечение пациентов детского возраста : учебник / Григорьев К. И. - Москва : ГЭОТАР-Медиа, 2019. - 560 с. - Текст : электронный // URL : <http://www.studmedlib.ru/book/ISBN9785970449370.html>

2. Кильдиярова, Р. Р. Детские болезни : учебник / под ред. Кильдияровой Р. Р. - Москва : ГЭОТАР-Медиа, 2021. - 800 с. - Текст : электронный // URL : <http://www.studmedlib.ru/book/ISBN9785970459645.html>

3. Иванова, Н. В. Первичная медико-санитарная помощь детям (ранний возраст) : учебное пособие / Н. В. Иванова [и др.]. - Москва : ГЭОТАР-Медиа, 2020. - 240 с. : ил. - 240 с. - Текст : электронный // URL : <http://www.studmedlib.ru/book/ISBN9785970457436.html>

### **Дополнительная литература**

1. Соколова, Л. И. Пропедевтика в педиатрии. Рабочая тетрадь : учебное пособие для спс / Л. И. Соколова. — 2-е изд., стер. — Санкт-Петербург : Лань, 2021. — 64 с. — Текст : электронный // Лань : электронно-библиотечная система. — URL: Режим доступа: ЭБС «Лань» <https://e.lanbook.com/book/177028>

2. Сестринские манипуляции в педиатрии : учебное пособие / С. А. Ивянский, С. В. Гарина, В. А. Горбатов [и др.]. — Саранск : МГУ им. Н.П. Огарева, 2019. — 208 с. — Текст : электронный // Лань : электронно-библиотечная система. — URL: Режим доступа: ЭБС «Лань» <https://e.lanbook.com/book/154343>

3. Ильенкова, Н. А. Неотложная помощь в педиатрии : учебное пособие / Н. А. Ильенкова, Н. Л. Прокопцева, Е. Г. Нейман. — Красноярск : КрасГМУ им. проф. В.Ф. Войно-Ясенецкого, 2019. — 207 с. — Текст : электронный // Лань : электронно-библиотечная система. — URL: Режим доступа: ЭБС «Лань» <https://e.lanbook.com/book/167099>

4. Электронно-библиотечная система «Консультант студента» [www.studmedlib.ru](http://www.studmedlib.ru)

5. База данных «Электронная учебная библиотека» <http://library.bashgmu.ru>

6. Электронно-библиотечная система «Букап» <https://www.books-up.ru>

Интернет-ресурсы:

**ФГБОУ ВО БГМУ Минздрава России**

**ВЫПИСКА**  
**протокола №9 заседания ЦМК ОГСЭ И ОП дисциплин**  
**медицинского колледжа**  
**от «25» мая 2021 г.**

**Присутствовали:** председатель ЦМК Батталова А.М., секретарь ЦМК Ветошкина Э.В., члены ЦМК.

**Слушали:** об утверждении рабочей программы профессионального модуля ПМ.02 Лечебная деятельность по специальности 31.02.01 Лечебное дело. Рабочая программа разработана на основании учебного плана программы подготовки специалистов среднего звена по специальности 31.02.01 Лечебное дело, утвержденного Ученым советом ФГБОУ ВО БГМУ Минздрава России, «25» мая 2021 г., протокол №6.

**Рецензенты:** Главная медицинская сестра ГАУЗ РБ ГКБ №21 г. Уфа Семенова О.И., заместитель директора по УР ГАПОУ РБ «Туймазинский медицинский колледж» Галиуллина А.Ф.

**Постановили:** утвердить рабочую программу профессионального модуля ПМ.02 Лечебная деятельность по специальности 31.02.01 Лечебное дело. Рекомендовать использование рабочей программы в учебно-методической работе колледжа для обучающихся по специальности 31.02.01 Лечебное дело.

Председатель ЦМК клинических дисциплин  
медицинского колледжа  
ФГБОУ ВО БГМУ Минздрава России

А.М. Батталова

Секретарь ЦМК клинических дисциплин  
медицинского колледжа

Э.В. Ветошкина

**ФГБОУ ВО БГМУ Минздрава России**

**ВЫПИСКА**  
**протокола №9 заседания Учебно-методического совета**  
**медицинского колледжа**  
**от «25» мая 2021 г.**

**Присутствовали:** председатель УМС зам. директора по УР Галейшина Т.З., секретарь УМС Рафикова Р.З., члены УМС.

**Слушали:** об утверждении рабочей программы профессионального модуля ПМ.02 Лечебная деятельность по специальности 31.02.01 Лечебное дело. Рабочая программа разработана на основании учебного плана программы подготовки специалистов среднего звена по специальности 31.02.01 Лечебное дело, утвержденного Ученым советом ФГБОУ ВО БГМУ Минздрава России, «25» мая 2021 г., протокол №6.

**Рецензенты:** Главная медицинская сестра ГАУЗ РБ ГKB №21 г. Уфа Семенова О.И., заместитель директора по УР ГАПОУ РБ «Туймазинский медицинский колледж» Галиуллина А.Ф.

**Постановили:** утвердить рабочую программу профессионального модуля ПМ.02 Лечебная деятельность по специальности 31.02.01 Лечебное дело. Рекомендовать использование рабочей программы в учебно-методической работе колледжа для обучающихся по специальности 31.02.01 Лечебное дело.

Председатель УМС  
медицинского колледжа  
ФГБОУ ВО БГМУ Минздрава России



Т.З.Галейшина

Секретарь УМС  
медицинского колледжа  
ФГБОУ ВО БГМУ Минздрава России



Р.З.Рафикова