

Документ подписан простой электронной подписью

Информация о владельце:

ФИО: Павлов Валентин Николаевич

Должность: Ректор

Дата подписания: 2023.05.25

Уникальный программный ключ:

a562210a8a161d1bc9a34c4a0a3e820ac76b9d73665849e6d6db2e5a4e71d6ee

ФЕДЕРАЛЬНОЕ ГОСУДАРСТВЕННОЕ БЮДЖЕТНОЕ
ОБРАЗОВАТЕЛЬНОЕ УЧРЕЖДЕНИЕ ВЫСШЕГО ОБРАЗОВАНИЯ
«БАШКИРСКИЙ ГОСУДАРСТВЕННЫЙ МЕДИЦИНСКИЙ УНИВЕРСИТЕТ»
МИНИСТЕРСТВА ЗДРАВООХРАНЕНИЯ РОССИЙСКОЙ ФЕДЕРАЦИИ

Кафедра хирургической стоматологии

УТВЕРЖДАЮ

Проректор по учебной работе

Валишин Д.А.



подпись

2023г.

**РАБОЧАЯ ПРОГРАММА ДИСЦИПЛИНЫ ПО ВЫБОРУ
ОСЛОЖНЕНИЯ ГНОЙНЫХ ВОСПАЛИТЕЛЬНЫХ ЗАБОЛЕВАНИЙ
ЧЕЛЮСТНО – ЛИЦЕВОЙ ОБЛАСТИ**

Уровень образования
Высшее – *специалитет*

Специальность
31.05.03 *Стоматология*

Квалификация
врач-стоматолог

Форма обучения
Очная

Для приема: 2023

Уфа 2023

При разработке рабочей программы учебной дисциплины в основу положены:

1) ФГОС ВО 3 по специальности 31.05.03 Стоматология, утвержденный приказом Министерством науки и высшего образования Российской Федерации №984 от «12» августа 2020г;

2) Учебный план по специальности 31.05.03 Стоматология, утвержденный Ученым советом ФГБОУ ВО БГМУ Минздрава России от «30» мая 2023 г., протокол № 5;

3) Профессиональный стандарт «Врач-стоматолог», утвержденный приказом Министерства труда и социальной защиты Российской Федерации от 10 мая 2016 года № 227н.

Рабочая программа учебной дисциплины по выбору «Реконструктивная и восстановительная хирургия челюстно-лицевой области» одобрена на заседании кафедры хирургической стоматологии от «18» марта 2023 г., протокол № 8.

Заведующий кафедрой



Изосимов А.А.

Рабочая программа учебной дисциплины одобрена УМС специальности 31.05.03 Стоматология, от «26» апреля 2023 г., протокол № 9.

Председатель УМС

по специальности 31.05.03 Стоматология



Кабилова М.Ф.

Разработчики:

Зав. кафедрой хирургической стоматологии, к.м.н., доцент, Изосимов А.А.

Профессор кафедры хирургической стоматологии, д.м.н., Мирсаева Ф.З.

Ассистент кафедры хирургической стоматологии Халикова Л.Р.

СОДЕРЖАНИЕ РАБОЧЕЙ ПРОГРАММЫ:

стр.

1.	Пояснительная записка	4
1.1.	Цель и место дисциплины по выбору в структуре образовательной программы	4
1.2.	Перечень планируемых результатов обучения по дисциплине, соотнесенных с установленными в образовательной программе индикаторами достижения компетенций	4
2.	Требования к результатам освоения учебной дисциплины	13
2.1.	Типы задач профессиональной деятельности	13
2.2.	Перечень компетенций и индикаторов достижения компетенций с указанием соотнесенных с ними запланированных результатов обучения по дисциплине	13
3.	Содержание рабочей программы дисциплины по выбору	23
3.1.	Объем дисциплины по выбору и виды учебной работы	23
3.2.	Перечень разделов учебной дисциплины и компетенций с указанием соотнесенных с ними тем разделов дисциплины по выбору	23
3.3.	Разделы дисциплины по выбору, виды учебной деятельности и формы контроля	24
3.4.	Название тем лекций и количество часов по семестрам дисциплины по выбору	24
3.5.	Название тем практических занятий и количество часов по семестрам дисциплины по выбору	24
3.6.	Лабораторный практикум	25
3.7.	Самостоятельная работа обучающегося	25
4.	Оценочные материалы для контроля успеваемости и результатов освоения дисциплины по выбору	26
4.1.	Перечень компетенций и индикаторов достижения компетенций с указанием соотнесенных с ними запланированных результатов обучения по дисциплине. Описание критериев и шкал оценивания результатов обучения по дисциплине.	26
4.2.	Типовые контрольные задания или иные материалы, необходимые для оценивания результатов обучения дисциплины по выбору, соотнесенных с установленными в образовательной программе индикаторами достижения компетенций	36
5.	Учебно-методическое и информационное обеспечение дисциплины по выбору	36
5.1.	Перечень основной и дополнительной литературы, необходимой для освоения дисциплины по выбору	36
5.2.	Перечень ресурсов информационно-телекоммуникационной сети «Интернет», необходимых для освоения дисциплины по выбору	38

6.	Материально-техническая база, необходимая для осуществления образовательного процесса по дисциплине по выбору	38
6.1.	Материально-техническая база, необходимая для осуществления образовательного процесса по дисциплине по выбору	38
6.2.	Современные профессиональные базы данных, информационные справочные системы	39
6.3.	Лицензионное и свободно распространяемое программное обеспечение, в том числе отечественного производства	41

1. Пояснительная записка

1.1. Цель и место дисциплины в структуре образовательной программы

Дисциплина по выбору «Осложнения гнойных воспалительных заболеваний челюстно – лицевой области» относится к обязательной части 1-го блока, формируемой участниками образовательных отношений.

Дисциплина изучается на 5 курсе в 9 семестре.

Цели изучения дисциплины: обучение обучающихся методам обследования больных с осложнениями гнойно-воспалительных заболеваний ЧЛЮ; освоение путей распространения инфекции при острых одонтогенных и неодонтогенных воспалительных заболеваний ЧЛЮ; освоение клинических симптомов внутри – и внечерепных осложнений гнойно-воспалительных заболеваний ЧЛЮ.

1.2. Перечень планируемых результатов обучения по дисциплине, соотнесенных с установленными в образовательной программе индикаторами достижения компетенций

Код и наименование компетенции	Код и наименование индикатора достижения компетенции	Результаты обучения по учебной дисциплине (модулю)
ОПК-2 Способен анализировать результаты собственной деятельности для предотвращения профессиональных ошибок	ИОПК 2.1	Знать порядки оказания медицинской помощи, клиническими рекомендациями, с учетом стандартов медицинской помощи; методику анализа результатов собственной деятельности для пациентов с осложнениями гнойных воспалительных заболеваний челюстно – лицевой области
	ИОПК 2.2	Уметь провести анализ результатов обследования и лечения пациентов с осложнениями гнойных воспалительных заболеваний челюстно – лицевой области; составить план мероприятий для предотвращения профессиональных ошибок на основе анализа результатов собственной деятельности
	ИОПК 2.3	Владеть навыками участия в клинической (клинико-анатомической) конференции по разбору ошибок профессиональной деятельности

<p>ОПК-12 Способен реализовывать и осуществлять контроль эффективности медицинской реабилитации стоматологического пациента</p>	<p>ИОПК 12.1</p>	<p>Знает принципы реабилитации пациентов с осложнениями гнойных воспалительных заболеваний челюстно – лицевой области с учетом медицинских показаний и противопоказаний к проведению реабилитационных мероприятий при различных заболеваниях и патологических состояниях</p>
	<p>ИОПК 12.2.</p>	<p>Умеет разрабатывать планы и проводит реабилитацию пациентов осложнениями гнойных воспалительных заболеваний челюстно – лицевой области с применением методов комплексной реабилитации пациентов с осложнениями гнойных воспалительных заболеваний челюстно – лицевой области с учетом общего состояния организма и наличия сопутствующей патологии</p>
	<p>ИОПК 12.3.</p>	<p>Владеет навыками составления индивидуальных планы реабилитации пациентов с осложнениями гнойных воспалительных заболеваний челюстно – лицевой области с использованием современных методов реабилитации.</p>
<p>ПК-1. Способен к проведению диагностики у взрослых со стоматологическими заболеваниями, установлению диагноза</p>	<p>ИПК 1.1</p>	<p>Знать Общие вопросы организации медицинской помощи взрослому населению Анатомию головы, челюстно-лицевой области, особенности кровоснабжения и иннервации строения зубов Гистологию и эмбриологию полости рта и зубов, основные нарушения эмбриогенеза Анатомо-функциональное состояние органов челюстно-лицевой области с учетом возраста Нормальную и патологическую физиологию зубочелюстной системы, ее взаимосвязь с функциональным состоянием других систем организма и уровни их регуляции Методику сбора анамнеза жизни и заболеваний, жалоб у взрослых с осложнениями гнойных воспалительных заболеваний челюстно – лицевой области Цели и задачи индивидуальной и профессиональной гигиены полости рта Методику осмотра и физикального обследования, особенности проведения клинического стоматологического обследования у взрослых с осложнениями гнойных воспалительных заболеваний челюстно – лицевой области Клиническую картину, методы диагностики, классификацию заболеваний зубов, пародонта, с осложнениями гнойных воспалительных заболеваний челюстно – лицевой области Методы лабораторных и инструментальных исследований для оценки состояния здоровья, медицинские показания к проведению исследований, правила интерпретации их результа-</p>

		<p>тов</p> <p>Медицинские показания и противопоказания к применению дополнительных методов обследования</p> <p>Медицинские изделия, применяемые при оказании медицинской помощи взрослым с осложнениями гнойных воспалительных заболеваний челюстно – лицевой области</p> <p>Международную статистическую классификацию болезней и проблем, связанных со здоровьем (МКБ)</p> <p>Порядок оказания медицинской помощи взрослому населению при стоматологических заболеваниях</p> <p>Клинические рекомендации по вопросам оказания стоматологической помощи</p> <p>Состояния, требующие оказания медицинской помощи в неотложной форме</p> <p>Санитарно-эпидемиологические требования и вопросы организации санитарно-противоэпидемических (профилактических) мероприятий в целях предупреждения возникновения и распространения инфекционных заболеваний</p>
	ИПК 1.2	<p>Уметь</p> <p>Осуществлять сбор жалоб, анамнеза жизни и заболевания у взрослых со стоматологическими заболеваниями, выявлять факторы риска и причин развития стоматологических заболеваний</p> <p>Интерпретировать информацию, полученную от взрослых со стоматологическими заболеваниями</p> <p>Применять методы осмотра и физикального обследования взрослых со стоматологическими заболеваниями</p> <p>Интерпретировать результаты осмотра и физикального обследования взрослых со стоматологическими заболеваниями</p> <p>Диагностировать у взрослых со стоматологическими заболеваниями дефекты зубов, зубных рядов, зубочелюстные деформации и аномалии зубов и челюстей, полное отсутствие зубов и предпосылки их развития</p> <p>Диагностировать у взрослых с осложнениями гнойных воспалительных заболеваний челюстно – лицевой области</p> <p>Выявлять у взрослых со стоматологическими заболеваниями факторы риска онкологических заболеваний челюстно-лицевой области</p> <p>Формулировать предварительный диагноз, составлять план проведения лабораторных, инструментальных и дополнительных исследований у взрослых с осложнениями гнойных воспалительных заболеваний челюстно – лицевой</p>

		<p>вой области в соответствии с порядками оказания медицинской помощи, клиническими рекомендациями, с учетом стандартов медицинской помощи</p> <p>Направлять взрослых со стоматологическими заболеваниями на лабораторные, инструментальные и дополнительные исследования в соответствии с действующими порядками оказания стоматологической медицинской помощи, клиническими рекомендациями, с учетом стандартов медицинской помощи</p> <p>Направлять взрослых с осложнениями гнойных воспалительных заболеваний челюстно – лицевой области на консультации к врачам-специалистам в соответствии с порядками оказания медицинской помощи, клиническими рекомендациями, с учетом стандартов медицинской помощи</p> <p>Интерпретировать и анализировать результаты консультаций врачами-специалистами и взрослых с осложнениями гнойных воспалительных заболеваний челюстно – лицевой области</p> <p>Обосновывать необходимость и объем дополнительных обследований пациентов (включая рентгенологические методы)</p> <p>Интерпретировать и анализировать результаты основных (клинических) и дополнительных (лабораторных, инструментальных) методов обследования у взрослых с осложнениями гнойных воспалительных заболеваний челюстно – лицевой области, в том числе данных рентгенологических методов</p> <p>Проводить дифференциальную диагностику с осложнениями гнойных воспалительных заболеваний челюстно – лицевой области заболеваний у взрослых</p> <p>Формулировать окончательный диагноз в соответствии с Международной статистической классификацией болезней и проблем, связанных со здоровьем (МКБ)</p> <p>Выявлять клинические признаки внезапных острых заболеваний, состояний, обострений хронических заболеваний без явных признаков угрозы жизни, требующих оказания медицинской помощи в неотложной форме</p>
	ИПК 1.3	<p>Владеть</p> <p>Навыками сбора жалоб, анамнеза жизни и заболевания у взрослых, выявления факторов риска и причин развития стоматологических заболеваний</p> <p>Осмотра и физикального обследование взрослых со стоматологическими заболеваниями</p> <p>Диагностики у взрослых осложнений гнойных воспалительных заболеваний челюстно – ли-</p>

		<p>цевой области, Формулирования предварительного диагноза, составления плана проведения инструментальных, лабораторных, дополнительных исследований, консультаций врачей-специалистов у взрослых с осложнениями гнойных воспалительных заболеваний челюстно – лицевой области</p> <p>Направления взрослых со стоматологическими заболеваниями на инструментальные, лабораторные, дополнительные исследования, консультации врачей-специалистов у взрослых с осложнениями гнойных воспалительных заболеваний челюстно – лицевой области в соответствии с действующими порядками оказания стоматологической медицинской помощи взрослому населению, клиническими рекомендациями, с учетом стандартов медицинской помощи</p> <p>Интерпретации данных дополнительных (лабораторных и инструментальных) обследований пациентов (включая рентгенологические методы)</p> <p>Постановки предварительного диагноза в соответствии с Международной статистической классификацией болезней и проблем, связанных со здоровьем (МКБ)</p> <p>Проведения дифференциальной диагностики осложнений гнойных воспалительных заболеваний челюстно – лицевой области</p> <p>Постановки окончательного диагноза в соответствии с Международной статистической классификацией болезней и проблем, связанных со здоровьем (МКБ)</p> <p>Распознавания состояний, возникающих при внезапных острых заболеваниях, обострении хронических заболеваний без явных признаков угрозы жизни пациента и требующих оказания медицинской помощи в неотложной форме</p>
<p>ПК-2. Способен к назначению и проведению лечения взрослых со стоматологическими заболеваниями, контролю его эффективности и безопасности</p>	<p>ИПК 2.1</p>	<p>Знать</p> <p>Порядок оказания медицинской помощи взрослому населению с осложнениями гнойных воспалительных заболеваний челюстно – лицевой области</p> <p>Клинические рекомендации по вопросам оказания медицинской помощи пациентам с осложнениями гнойных воспалительных заболеваний челюстно – лицевой области</p> <p>Стандарты медицинской помощи</p> <p>Методы медикаментозного и немедикаментозного лечения, медицинские показания к применению медицинских изделий при осложнениях гнойных воспалительных заболеваний челюстно – лицевой области</p>

		<p>Группы лекарственных препаратов, применяемых для оказания медицинской помощи при лечении стоматологических заболеваний; механизм их действия, медицинские показания и противопоказания к назначению; совместимость, возможные осложнения, побочные действия, нежелательные реакции, в том числе серьезные и непредвиденные</p> <p>Принципы, приемы и методы обезболивания, подбор вида местной анестезии при лечении стоматологических заболеваний</p> <p>Способы предотвращения или устранения осложнений, побочных действий, нежелательных реакций, в том числе серьезных и непредвиденных, возникших при обследовании или лечении пациентов с осложнениями гнойных воспалительных заболеваний челюстно – лицевой области</p> <p>Особенности оказания медицинской помощи в неотложных формах при стоматологических заболеваниях</p> <p>Материаловедение, технологии, оборудование и медицинские изделия, используемые в стоматологии</p> <p>Анатомию головы, челюстно-лицевой области, особенности кровоснабжения и иннервации; строение зубов; гистологию и эмбриологию полости рта и зубов, основные нарушения эмбриогенеза</p>
ИПК 2.2		<p>Уметь</p> <p>Разрабатывать план лечения взрослых с осложнениями гнойных воспалительных заболеваний челюстно – лицевой области в соответствии с порядками оказания медицинской помощи, клиническими рекомендациями, с учетом стандартов медицинской помощи</p> <p>Подбирать и назначать лекарственные препараты, медицинские изделия (в том числе стоматологические материалы), диетическое питание, лечебно-оздоровительный режим для лечения взрослых со стоматологическими заболеваниями в соответствии с действующими порядками оказания медицинской помощи, клиническими рекомендациями, с учетом стандартов медицинской помощи</p> <p>Определять медицинские показания и противопоказания к проведению методик местной анестезии челюстно-лицевой области</p> <p>Проводить местную анестезию (аппликационную, инфильтрационную, проводниковую) у взрослых с осложнениями гнойных воспалительных заболеваний челюстно – лицевой области</p> <p>Выполнять медицинские вмешательства, в том числе хирургические, у взрослых со стомато-</p>

		<p>логическими заболеваниями в амбулаторных условиях (исключая удаление ретенированных и дистопированных зубов):</p> <ul style="list-style-type: none"> - удаление зуба - удаление постоянного зуба - вскрытие и дренирование одонтогенного абсцесса <p>Интерпретировать результаты рентгенологических исследований челюстно-лицевой области</p> <p>Предотвращать или устранять осложнения, побочные действия, нежелательные реакции, в том числе непредвиденные, возникшие в результате диагностических или лечебных манипуляций, применения лекарственных препаратов и(или) медицинских изделий, немедикаментозного лечения</p>
	ИПК 2.3	<p>Владеть</p> <p>Навыками разработки плана лечения взрослых с осложнениями гнойных воспалительных заболеваний челюстно – лицевой области с учетом диагноза, возраста и клинической картины в соответствии с действующими порядками оказания медицинской помощи, клиническими рекомендациями, с учетом стандартов медицинской помощи</p> <p>Оказания медицинской помощи в экстренной и неотложной форме пациентам с осложнениями гнойных воспалительных заболеваний челюстно – лицевой области, в соответствии с действующими порядками оказания медицинской помощи, клиническими рекомендациями, с учетом стандартов медицинской помощи</p> <p>Подбора и назначения лекарственных препаратов, медицинских изделий (в том числе стоматологических материалов) для лечения стоматологических заболеваний у взрослых в соответствии с действующими порядками оказания медицинской помощи, клиническими рекомендациями, с учетом стандартов медицинской помощи</p> <p>Назначения диетического питания, лечебно-оздоровительного режима при лечении взрослых с осложнениями гнойных воспалительных заболеваний челюстно – лицевой области в соответствии с действующими порядками оказания медицинской помощи, клиническими рекомендациями, с учетом стандартов медицинской помощи</p> <p>Выполнения медицинских вмешательств у взрослых с осложнениями гнойных воспалительных заболеваний челюстно – лицевой области в соответствии с действующими порядками оказания медицинской помощи, клиниче-</p>

		<p>скими рекомендациями, с учетом стандартов медицинской помощи</p> <p>Оценки результатов медицинских вмешательств у взрослых с осложнениями гнойных воспалительных заболеваний челюстно – лицевой области</p> <p>Подбора вида и проведения местной анестезии (аппликационной, инфильтрационной, проводниковой) у взрослых со стоматологическими заболеваниями</p> <p>Оценки эффективности и безопасности применения лекарственных препаратов, медицинских изделий и немедикаментозного лечения у взрослых со стоматологическими заболеваниями</p> <p>Подбора и назначения лекарственных препаратов и медицинских изделий с учетом диагноза, возраста и клинической картины стоматологического заболевания в соответствии с порядками оказания медицинской помощи, клиническими рекомендациями, с учетом стандартов медицинской помощи</p> <p>Определения способов введения, режима и дозы лекарственных препаратов</p> <p>Подбора и назначение немедикаментозного лечения взрослым с осложнениями гнойных воспалительных заболеваний челюстно – лицевой области в соответствии с порядками оказания медицинской помощи, клиническими рекомендациями, с учетом стандартов медицинской помощи</p> <p>Профилактики и лечения осложнений, побочных действий, нежелательных реакций, в том числе непредвиденных, возникших в результате диагностических или лечебных манипуляций, применения лекарственных препаратов и (или) медицинских изделий, немедикаментозного лечения на стоматологическом приеме</p> <p>Оказания медицинской помощи взрослым при внезапных острых заболеваниях, состояниях, обострении хронических заболеваний без явных признаков угрозы жизни пациента в неотложной форме</p> <p>Применения лекарственных препаратов и медицинских изделий при оказании медицинской помощи в неотложной форме</p>
<p>ПК-3. Способен к оказанию медицинской помощи в неотложной и экстренной форме</p>	<p>ИПК 3.1</p>	<p>Знать</p> <p>Методику сбора жалоб и анамнеза у пациентов</p> <p>Методику физического обследования пациентов (осмотр, пальпацию, перкуссию, аускультацию)</p> <p>Принципы и методы оказания медицинской помощи пациентам в экстренной форме в соответствии с порядками оказания медицинской</p>

		<p>помощи, клиническими рекомендациями, с учетом стандартов медицинской помощи</p> <p>Клинические признаки внезапного прекращения кровообращения и (или) дыхания</p> <p>Правила проведения базовой сердечно-легочной реанимации</p>
	ИПК 3.2	<p>Уметь</p> <p>Распознавать состояния, требующие оказания медицинской помощи в экстренной форме, в том числе клинические признаки внезапного прекращения кровообращения и (или) дыхания, требующие оказания медицинской помощи в экстренной форме</p> <p>Оказывать медицинскую помощь в экстренной форме пациентам при состояниях, представляющих угрозу жизни пациентов, в том числе клинической смерти (остановка жизненно важных функций организма человека (кровообращения и (или) дыхания))</p> <p>Применять лекарственные препараты и медицинские изделия при оказании медицинской помощи в экстренной форме</p> <p>Выполнять мероприятия базовой сердечно-легочной реанимации</p>
	ИПК 3.3	<p>Владеть</p> <p>Навыками оценки состояния, требующего оказания медицинской помощи в экстренной форме</p> <p>Распознавания состояний, представляющих угрозу жизни, включая состояние клинической смерти (остановка жизненно важных функций организма человека (кровообращения и (или) дыхания)), требующих оказания медицинской помощи в экстренной форме</p> <p>Оказания медицинской помощи в экстренной форме пациентам при состояниях, представляющих угрозу жизни пациентов, в том числе клинической смерти (остановка жизненно важных функций организма человека (кровообращения и (или) дыхания))</p> <p>Применения лекарственных препаратов и медицинских изделий при оказании медицинской помощи в экстренной форме</p>
ПК-5. Способен к проведению медицинских экспертиз в отношении взрослых со стоматологическими заболеваниями	ИПК 5.1	<p>Знать</p> <p>Порядок выдачи листков нетрудоспособности</p> <p>Медицинские показания для направления на медико-социальную экспертизу</p> <p>Требования к оформлению медицинской документации</p>
	ИПК 5.2	<p>Уметь</p> <p>Определять признаки временной нетрудоспособности у взрослых с осложнениями гнойных воспалительных заболеваний челюстно –</p>

		лицевой области Оформлять медицинскую документацию для направления взрослых с осложнениями гнойных воспалительных заболеваний челюстно – лицевой области в федеральные государственные учреждения медико-социальной экспертизы
	ИПК 5.3	Владеть Навыками проведения экспертизы временной нетрудоспособности у взрослых с осложнениями гнойных воспалительных заболеваний челюстно – лицевой области Оформления необходимой медицинской документации для проведения медико-социальной экспертизы в федеральных государственных учреждениях медико-социальной экспертизы Направления взрослых с осложнениями гнойных воспалительных заболеваний челюстно – лицевой области на медико-социальную экспертизу Выдачи листка нетрудоспособности

2. Требования к результатам освоения учебной дисциплины

2.1. Типы профессиональной деятельности

Задачи профессиональной деятельности, которые лежат в основе преподавания дисциплины по выбору:

- ознакомление студентов с принципами организации и работы челюстно-лицевого отделения, профилактики внутрибольничных инфекций в лечебно-профилактических учреждениях, создание благоприятных условий пребывания больных и условий труда медицинского персонала;
- обучение методам диагностики и особенностям лечения осложнений гнойных воспалительных заболеваний челюстно – лицевой области;
- формирование врачебного мышления, поведения и навыков общения с пациентами, и разной психологии, обеспечивающее решение профессиональных задач;
- усвоение основных принципов этики и деонтологии;
- освоение студентами методов диагностики симптоматических проявлений осложнений гнойных воспалительных заболеваний челюстно – лицевой области.

2.2. Перечень компетенций, индикаторов достижения компетенций и индекса трудовой функции

Изучение учебной дисциплины направлено на формирование у обучающихся следующих универсальных (УК), общепрофессиональных (ОПК) и профессиональных (ПК) компетенций:

п/№	Номер/индекс компетенции с	Номер идентификатора компетенции с содержанием (или ее части)	Индекс трудовой функции и ее содержание	Перечень практических навыков по овладению компетен-	Оценочные средства
-----	----------------------------	---	---	--	--------------------

	содержанием компетенции (или ее части)/ трудовой функции			цией	
1	2	3	4	5	6
1	ОПК-2 Способен анализировать результаты собственной деятельности для предотвращения профессиональных ошибок	ИОПК 2.1 Знать порядки оказания медицинской помощи, клиническими рекомендациями, с учетом стандартов медицинской помощи; методику анализа результатов собственной деятельности ИОПК 2.2 Уметь провести анализ результатов обследования и лечения пациентов со стоматологическими заболеваниями; составить план мероприятий для предотвращения профессиональных ошибок на основе анализа результатов собственной деятельности ИОПК 2.3 Владеет навыками участия в клинической (клинико-анатомической) конференции по разбору ошибок профессиональной деятельности	А/06.7 Организационно-управленческая деятельность	Предоставление медико-статистических показателей в установленном порядке Руководство и контроль выполнения медицинскими работниками, занимающими должности среднего и младшего медицинского персонала, врачебных назначений Контроль (оценка) качества оказания медицинской помощи Заполнять медицинскую документацию и контролировать качество ведения медицинской документации Работать в информационно-аналитических системах (Единая государственная информационная система здравоохранения) Составлять план работы и отчет о своей работе	Собеседование, тестирование
2	ОПК-12 Способен реализовывать и осуществлять контроль эффективности медицинской реабилитации стоматологического пациента	ИОПК 12.1. Знать принципы реабилитации пациентов с заболеваниями челюстно-лицевой области с учетом медицинских показаний и противопоказаний к проведению реабилитационных мероприятий при различных заболеваниях и патологических состояниях ИОПК 12.2. Уметь разрабатывать планы и проводит реабилитацию пациентов с заболеваниями челюстно-лицевой области с применением методов комплексной реабилитации пациентов со стоматологическими заболеваниями с учетом общего состояния организма и наличия сопутствующей патологии ИОПК 12.3. Владеть навыками составления индивидуальных планы реабилитации пациентов с заболеваниями челюстно-лицевой области с использованием современных ме-	А/03.7 Разработка, реализация и контроль эффективности индивидуальных реабилитационных программ	Составление индивидуального плана реабилитации пациента с заболеваниями челюстно-лицевой области Наблюдение за ходом реабилитации пациента Подбор лекарственных препаратов для реабилитации Оказание квалифицированной медицинской помощи по своей специальности с использованием современных ме-	Собеседование, тестирование

		<p>тодов реабилитации.</p>	<p>тодов реабилитации, разрешенных для применения в медицинской практике</p> <p>Разрабатывать план реабилитации пациентов с заболеваниями челюстно-лицевой области проводить реабилитационные мероприятия при заболеваниях челюстно-лицевой области применять методы комплексной реабилитации пациентов со стоматологическими заболеваниями с учетом общего состояния организма и наличия сопутствующей патологии применять средства индивидуальной защиты</p> <p>Медицинские показания и противопоказания к проведению реабилитационных мероприятий при различных заболеваниях и патологических состояниях Основные принципы реабилитации пациентов с инфекционными заболеваниями 20 Основные принципы реабилитации пациентов с заболеваниями челюстно-лицевой области Принципы устройства и правила эксплуатации медицинских изделий в категории "Стоматологическое оборудование" Требования охраны труда, пожарной безопасности, порядок действий при чрезвычайных ситуациях Санитарно-эпидемиологические нормы и требования Правила применения средств индивидуальной защиты</p>	
--	--	----------------------------	--	--

3	<p>ПК-1/ (А/01.7)</p> <p>Способен к проведению диагностики у взрослых со стоматологическими заболеваниями, установлению диагноза</p>	<p>ИПК 1.1 Знать общие вопросы организации медицинской помощи взрослому населению Анатомию головы, челюстно-лицевой области, особенности кровоснабжения и иннервации строение зубов Гистологию и эмбриологию полости рта и зубов, основные нарушения эмбриогенеза Анатомо-функциональное состояние органов челюстно-лицевой области с учетом возраста Нормальную и патологическую физиологию зубочелюстной системы, ее взаимосвязь с функциональным состоянием других систем организма и уровни их регуляции Методику сбора анамнеза жизни и заболеваний, жалоб у взрослых со стоматологическими заболеваниями Методику осмотра и физикального обследования, особенности проведения клинического стоматологического обследования у взрослых со стоматологическими заболеваниями Клиническую картину, методы диагностики, классификацию заболеваний зубов, пародонта у взрослых Методы лабораторных и инструментальных исследований для оценки состояния здоровья, медицинские показания к проведению исследований, правила интерпретации их результатов Медицинские показания и противопоказания к применению дополнительных методов обследования Медицинские изделия, применяемые при оказании медицинской помощи взрослым со стоматологическими заболеваниями Международную статистическую классификацию болезней и проблем, связанных со здоровьем (МКБ) Порядок оказания медицинской помощи взрослому населению при стоматологических заболеваниях Клинические рекомендации по вопросам оказания стоматологической помощи Состояния, требующие оказания медицинской помощи в неотложной форме Санитарно-эпидемиологические требования и вопросы организации санитарно-противоэпидемических (профилактических) мероприятий в целях предупреждения возникновения и распространения инфекционных заболеваний</p> <p>ИПК 1.2 Уметь осуществлять сбор жалоб, анамнеза жизни и заболевания у взрослых со стоматологическими заболеваниями, выявлять факторы риска и причин развития стоматологических заболеваний Интерпретировать информацию, полученную от взрослых со стоматологическими заболеваниями Применять методы осмотра и физикального обследования взрослых со</p>	<p>А/01.7</p> <p>Проведение обследования пациента с целью установления диагноза</p>	<p>Первичный осмотр пациентов Повторный осмотр пациентов Разработка алгоритма постановки предварительного диагноза Установление предварительного диагноза Направление пациентов на лабораторные исследования Направление пациентов на инструментальные исследования Направление пациентов на консультацию к врачам-специалистам Разработка алгоритма постановки окончательного диагноза Постановка окончательного диагноза Интерпретация результатов сбора информации от пациентов (их родственников/законных представителей) Интерпретация данных первичного осмотра пациентов Интерпретация данных повторного осмотра пациентов Интерпретация данных лабораторных исследований Интерпретация данных инструментальных исследований Интерпретация данных консультаций пациентов врачами-специалистами Интерпретация данных дополнительных</p>	<p>Собеседование, тестирование</p>
---	--	---	---	--	------------------------------------

	<p>стоматологическими заболеваниями</p> <p>Интерпретировать результаты осмотра и физикального обследования взрослых со стоматологическими заболеваниями</p> <p>Диагностировать у взрослых со стоматологическими заболеваниями твердых тканей зубов болезни пульпы и периодонта, заболевания пародонта</p> <p>Диагностировать у взрослых со стоматологическими заболеваниями дефекты зубов, зубных рядов, зубочелюстные деформации и аномалии зубов и челюстей, полное отсутствие зубов, травмы зубов, костей лицевого скелета и мягких тканей челюстно-лицевой области</p> <p>Выявлять у взрослых со стоматологическими заболеваниями факторы риска онкологических заболеваний челюстно-лицевой области</p> <p>Формулировать предварительный диагноз, составлять план проведения лабораторных, инструментальных и дополнительных исследований у взрослых со стоматологическими заболеваниями в соответствии с порядками оказания медицинской помощи, клиническими рекомендациями, с учетом стандартов медицинской помощи</p> <p>Направлять взрослых со стоматологическими заболеваниями на лабораторные, инструментальные и дополнительные исследования в соответствии с действующими порядками оказания стоматологической медицинской помощи, клиническими рекомендациями, с учетом стандартов медицинской помощи</p> <p>Направлять взрослых со стоматологическими заболеваниями на консультации к врачам-специалистам в соответствии с порядками оказания медицинской помощи, клиническими рекомендациями, с учетом стандартов медицинской помощи</p> <p>Интерпретировать и анализировать результаты консультаций врачами-специалистами и взрослых со стоматологическими заболеваниями</p> <p>Обосновывать необходимость и объем дополнительных обследований пациентов (включая рентгенологические методы)</p> <p>Интерпретировать и анализировать результаты основных (клинических) и дополнительных (лабораторных, инструментальных) методов обследования у взрослых со стоматологическими заболеваниями, в том числе данных рентгенологических методов</p> <p>Проводить дифференциальную диагностику стоматологических заболеваний у взрослых</p> <p>Формулировать окончательный диагноз в соответствии с Международной статистической классификацией болезней и проблем, связанных со здоровьем (МКБ)</p>		<p>обследований пациентов (включая рентгенограммы, телерентгенограммы, радиовизиограммы, ортопантограммы, томограммы (на пленочных и цифровых носителях))</p> <p>Получение информации от пациентов (их родственников/законных представителей)</p> <p>Анкетирование пациентов на предмет общего состояния здоровья, выявление сопутствующих заболеваний</p> <p>Выявление у пациентов зубочелюстных, лицевых аномалий, деформаций и предпосылок их развития, наличие очагов инфекции и их санация;</p> <p>выявление факторов риска онкопатологии (в том числе различных фоновых процессов, предопухолевых состояний)</p>	
--	---	--	--	--

		<p>Выявлять клинические признаки внезапных острых заболеваний, состояний, обострений хронических заболеваний без явных признаков угрозы жизни, требующих оказания медицинской помощи в неотложной форме</p> <p>ИПК 1.3 Владеть навыками сбора жалоб, анамнеза жизни и заболевания у взрослых, выявления факторов риска и причин развития стоматологических заболеваний</p> <p>Осмотра и физикального обследование взрослых со стоматологическими заболеваниями</p> <p>Формулирования предварительного диагноза, составления плана проведения инструментальных, лабораторных, дополнительных исследований, консультаций врачей-специалистов у взрослых со стоматологическими заболеваниями</p> <p>Направления взрослых со стоматологическими заболеваниями на инструментальные, лабораторные, дополнительные исследования, консультации врачей-специалистов у взрослых со стоматологическими заболеваниями в соответствии с действующими порядками оказания стоматологической медицинской помощи взрослому населению, клиническими рекомендациями, с учетом стандартов медицинской помощи</p> <p>Интерпретации данных дополнительных (лабораторных и инструментальных) обследований пациентов (включая рентгенологические методы)</p> <p>Постановки предварительного диагноза в соответствии с Международной статистической классификацией болезней и проблем, связанных со здоровьем (МКБ)</p> <p>Проведения дифференциальной диагностики стоматологических заболеваний</p> <p>Постановки окончательного диагноза в соответствии с Международной статистической классификацией болезней и проблем, связанных со здоровьем (МКБ)</p> <p>Распознавания состояний, возникающих при внезапных острых заболеваниях, обострении хронических заболеваний без явных признаков угрозы жизни пациента и требующих оказания медицинской помощи в неотложной форме</p>			
4	<p>ПК-2/ (А/02.7)</p> <p>Способен к назначению и проведению лечения детей и взрослых со стоматолог</p>	<p>ИПК 2.1 Знать порядок оказания медицинской помощи взрослому населению при стоматологических заболеваниях</p> <p>Клинические рекомендации по вопросам оказания медицинской помощи пациентам со стоматологическими заболеваниями</p> <p>Стандарты медицинской помощи</p> <p>Методы медикаментозного и немедикаментозного лечения, медицинские показания к применению медицинских изделий при стоматологических заболеваниях</p>	<p>А/02.7</p> <p>Назначение, контроль эффективности и безопасности немедикаментозного и медикаментозного лечения</p>	<p>Оказание медицинской помощи в экстренной и неотложной формах при острых стоматологических заболеваниях, состояниях, обострении хронических</p>	<p>Собеседование, тестирование</p>

	<p>ическими заболеваниями, контролю его эффективности и безопасности</p>	<p>Группы лекарственных препаратов, применяемых для оказания медицинской помощи при лечении стоматологических заболеваний; механизм их действия, медицинские показания и противопоказания к назначению; совместимость, возможные осложнения, побочные действия, нежелательные реакции, в том числе серьезные и непредвиденные</p> <p>Принципы, приемы и методы обезболивания, подбор вида местной анестезии при лечении стоматологических заболеваний</p> <p>Способы предотвращения или устранения осложнений, побочных действий, нежелательных реакций, в том числе серьезных и непредвиденных, возникших при обследовании или лечении пациентов с заболеваниями зубов, пульпы, пародонта, пародонита, слизистой оболочки рта и губ</p> <p>Особенности оказания медицинской помощи в неотложных формах при стоматологических заболеваниях</p> <p>Материаловедение, технологии, оборудование и медицинские изделия, используемые в стоматологии</p> <p>Анатомию головы, челюстно-лицевой области, особенности кровоснабжения и иннервации; строение зубов; гистологию и эмбриологию полости рта и зубов, основные нарушения эмбриогенеза</p> <p>ИПК 2.2 Уметь разрабатывать план лечения взрослых со стоматологическими заболеваниями в соответствии с порядками оказания медицинской помощи, клиническими рекомендациями, с учетом стандартов медицинской помощи</p> <p>Подбирать и назначать лекарственные препараты, медицинские изделия (в том числе стоматологические материалы), диетическое питание, лечебно-оздоровительный режим для лечения взрослых со стоматологическими заболеваниями в соответствии с действующими порядками оказания медицинской помощи, клиническими рекомендациями, с учетом стандартов медицинской помощи</p> <p>Определять медицинские показания и противопоказания к проведению методик местной анестезии челюстно-лицевой области</p> <p>Проводить местную анестезию (апликационную, инфльтрационную, проводниковую) у взрослых со стоматологическими заболеваниями</p> <p>Выполнять медицинские вмешательства, в том числе хирургические, у взрослых со стоматологическими заболеваниями в амбулаторных условиях (исключая удаление ретинированных и дистопированных зубов):</p> <ul style="list-style-type: none"> - удаление зуба - вскрытие и дренирование одонтогенного абсцесса <p>Интерпретировать результаты</p>	<p>заболеваний, представляющих угрозу жизни пациента или без явных признаков угрозы жизни пациента</p> <p>Подбор вида местной анестезии/обезболивания</p> <p>Оценка возможных осложнений, вызванных применением местной анестезии</p> <p>Выполнение физиотерапевтических процедур</p> <p>Подбор лекарственных препаратов для лечения стоматологических заболеваний</p> <p>Формирование плана лечения пациента при стоматологических заболеваниях</p> <p>Лечение заболеваний зубов, пародонта, костной ткани челюстей, периферической нервной системы челюстно-лицевой области, височно-челюстного сустава, слюнных желез</p> <p>Наблюдение за ходом лечения пациента</p> <p>Оценка возможных побочных эффектов от приема лекарственных препаратов</p> <p>Составление комплексного плана лечения</p> <p>Уход за пациентами с повреждениями челюстно-лицевой области, лицами с ограниченными возможностями на дому</p> <p>Консультирование пациента по методам лечения стоматологических</p>	
--	--	---	--	--

	<p>рентгенологических исследований челюстно-лицевой области</p> <p>Предотвращать или устранять осложнения, побочные действия, нежелательные реакции, в том числе непредвиденные, возникшие в результате диагностических или лечебных манипуляций, применения лекарственных препаратов и(или) медицинских изделий, немедикаментозного лечения</p> <p>ИПК 2.3 Владеть навыками разработки плана лечения взрослых со стоматологическими заболеваниями с учетом диагноза, возраста и клинической картины в соответствии с действующими порядками оказания медицинской помощи, клиническими рекомендациями, с учетом стандартов медицинской помощи</p> <p>Оказания медицинской помощи в экстренной и неотложной форме пациентам со стоматологическими заболеваниями, в соответствии с действующими порядками оказания медицинской помощи, клиническими рекомендациями, с учетом стандартов медицинской помощи</p> <p>Подбора и назначения лекарственных препаратов, медицинских изделий (в том числе стоматологических материалов) для лечения стоматологических заболеваний у взрослых в соответствии с действующими порядками оказания медицинской помощи, клиническими рекомендациями, с учетом стандартов медицинской помощи</p> <p>Назначения диетического питания, лечебно-оздоровительного режима при лечении стоматологических заболеваний у взрослых в соответствии с действующими порядками оказания медицинской помощи, клиническими рекомендациями, с учетом стандартов медицинской помощи</p> <p>Выполнения медицинских вмешательств у взрослых со стоматологическими заболеваниями в соответствии с действующими порядками оказания медицинской помощи, клиническими рекомендациями, с учетом стандартов медицинской помощи</p> <p>Оценки результатов медицинских вмешательств у взрослых со стоматологическими заболеваниями</p> <p>Подбора вида и проведения местной анестезии (анпликационной, инфильтрационной, проводниковой) у взрослых со стоматологическими заболеваниями</p> <p>Оценки эффективности и безопасности применения лекарственных препаратов, медицинских изделий и немедикаментозного лечения у взрослых со стоматологическими заболеваниями</p> <p>Подбора и назначения лекарственных препаратов и медицинских изделий с учетом диагноза, возраста и клинической картины</p>		<p>заболеваний</p> <p>Подбор медицинских изделий (в том числе стоматологических материалов) для лечения стоматологических заболеваний</p> <p>Хирургическая помощь в пределах проведения операции удаления зуба (исключая ретинированные и дистопированные), вскрытие поднадкостничных абсцессов при периостите челюстей</p> <p>Оценка возможных осложнений, вызванных применением методики лечения</p> <p>Направление пациентов на стационарное лечение при стоматологических заболеваниях в установленном порядке</p> <p>Устранение очагов инфекции и интоксикации</p> <p>Оказание квалифицированной медицинской помощи по специальности с использованием современных методов лечения, разрешенных для применения в медицинской практике</p> <p>Оказание медицинской помощи пациентам при острых и хронических одонтогенных воспалительных процессах, обострении хронических заболеваний челюстно-лицевой</p>
--	---	--	--

		<p>стоматологического заболевания в соответствии с порядками оказания медицинской помощи, клиническими рекомендациями, с учетом стандартов медицинской помощи</p> <p>Определения способов введения, режима и дозы лекарственных препаратов</p> <p>Подбора и назначение немедикаментозного лечения взрослым со стоматологическими заболеваниями в соответствии с порядками оказания медицинской помощи, клиническими рекомендациями, с учетом стандартов медицинской помощи</p> <p>Профилактики и лечения осложнений, побочных действий, нежелательных реакций, в том числе непредвиденных, возникших в результате диагностических или лечебных манипуляций, применения лекарственных препаратов и (или) медицинских изделий, немедикаментозного лечения на стоматологическом приеме</p> <p>Оказания медицинской помощи взрослым при внезапных острых заболеваниях, состояниях, обострении хронических заболеваний без явных признаков угрозы жизни пациента в неотложной форме</p> <p>Применения лекарственных препаратов и медицинских изделий при оказании медицинской помощи в неотложной форме</p>		<p>области</p> <p>Формирование эпикриза</p> <p>Оказывать медицинскую помощь в экстренной и неотложной формах</p>	
5	<p>ПК-3/ (А/02.7)</p> <p>Способен к оказанию медицинской помощи в неотложной и экстренной форме</p>	<p>ИПК 3.1 Знать методику сбора жалоб и анамнеза у пациентов</p> <p>Методику физикального обследования пациентов (осмотр, пальпацию, перкуссию)</p> <p>Принципы и методы оказания медицинской помощи пациентам в экстренной форме в соответствии с порядками оказания медицинской помощи, клиническими рекомендациями, с учетом стандартов медицинской помощи</p> <p>Клинические признаки внезапного прекращения кровообращения и (или) дыхания</p> <p>Правила проведения базовой сердечно-легочной реанимации</p> <p>ИПК 3.2 Уметь распознавать состояния, требующие оказания медицинской помощи в экстренной форме, в том числе клинические признаки внезапного прекращения кровообращения и (или) дыхания, требующие оказания медицинской помощи в экстренной форме</p> <p>Оказывать медицинскую помощь в экстренной форме пациентам при состояниях, представляющих угрозу жизни пациентов, в том числе клинической смерти (остановка жизненно важных функций организма человека (кровообращения и (или) дыхания))</p> <p>Применять лекарственные препараты и медицинские изделия при оказании медицинской помощи в экстренной форме</p> <p>Выполнять мероприятия базовой сердечно-легочной реанимации</p> <p>ИПК 3.3 Владеть навыками оценки состояния,</p>	<p>А/02.7</p> <p>Назначение, контроль эффективности и безопасности немедикаментозного и медикаментозного лечения</p>	<p>Оказывать медицинскую помощь в экстренной и неотложной формах</p>	<p>Собеседование, тестирование</p>

		<p>требующего оказания медицинской помощи в экстренной форме</p> <p>Распознавания состояний, представляющих угрозу жизни, включая состояние клинической смерти (остановка жизненно важных функций организма человека (кровообращения и (или) дыхания), требующих оказания медицинской помощи в экстренной форме</p> <p>Оказания медицинской помощи в экстренной форме пациентам при состояниях, представляющих угрозу жизни пациентов, в том числе клинической смерти (остановка жизненно важных функций организма человека (кровообращения и (или) дыхания)</p> <p>Применения лекарственных препаратов и медицинских изделий при оказании медицинской помощи в экстренной форме</p>			
6	<p>ПК-5/(А/06.7)</p> <p>Способен к проведению медицинских экспертиз в отношении взрослых со стоматологическими заболеваниями</p>	<p>ИПК 5.1 Знать порядок выдачи листков нетрудоспособности Медицинские показания для направления на медико-социальную экспертизу</p> <p>Требования к оформлению медицинской документации</p> <p>ИПК 5.2 Уметь определять признаки временной нетрудоспособности у взрослых со стоматологическими заболеваниями</p> <p>Оформлять медицинскую документацию для направления взрослых со стоматологическими заболеваниями в федеральные государственные учреждения медико-социальной экспертизы</p> <p>ИПК 5.3 Владеть навыками проведения экспертизы временной нетрудоспособности у взрослых со стоматологическими заболеваниями</p> <p>Оформления необходимой медицинской документации для проведения медико-социальной экспертизы в федеральных государственных учреждениях медико-социальной экспертизы</p> <p>Направления взрослых со стоматологическими заболеваниями на медико-социальную экспертизу</p> <p>Выдачи листка нетрудоспособности</p>	<p>А/06.7</p> <p>Организационно-управленческая деятельность</p>	<p>Формирование у пациентов (их родственников/законных представителей) мотивации к ведению здорового образа жизни и отказу от вредных привычек</p> <p>Формирование у пациентов (их родственников/законных представителей) позитивного поведения, направленного на сохранение и повышение уровня здоровья</p>	<p>Собеседование, тестирование</p>

3. Содержание рабочей программы

3.1 Объем учебной дисциплины (модуля) и виды учебной работы

3.2 Объем дисциплины по модулю и виды учебной работы (IX семестр)

Вид учебной работы	Всего часов/ зачетных единиц	Семестры	
		9	часов
1	2	3	
Контактная работа (всего), в том числе:	48	48	
Лекции (Л)	2	2	
Практические занятия (ПЗ),	46	46	
Семинары (С)	-	-	
Лабораторные работы (ЛР)	-	-	
Самостоятельная работа обучающегося, в том числе:	24	24	
Подготовка к занятиям (ПЗ)	12	12	
Подготовка к текущему контролю (ПТК)	12	12	
Вид промежуточной аттестации	зачет (З)	зачет	зачет
	экзамен (Э)	-	-
ИТОГО: Общая трудоемкость	час.	72	72
	ЗЕТ	2 ЗЕТ	2 ЗЕТ

3.2. Перечень разделов учебной дисциплины и компетенций с указанием соответствующих с ними тем разделов дисциплины

№ п/п	Индекс компетенции	Наименование раздела учебной дисциплины	Содержание раздела (темы разделов)
1	2	3	4
	ОПК-2, ОПК-12, ПК-1, ПК-2, ПК-3, ПК 5	Сепсис и его осложнения	Классификация осложнений гнойных воспалительных заболеваний челюстно-лицевой области. Сепсис, этиология, патогенез, клиника, диагностика, лечение. Осложнения сепсиса. Септический шок. Патогенез, клиника, диагностика, лечение.
1.	ОПК-2, ОПК-12, ПК-1, ПК-2, ПК-3, ПК 5	Тромбофлебит лица и его осложнения	Тромбофлебит лица. Этиология, патогенез, клиника, диагностика, лечение. Тромбоз кавернозного синуса. Топографическая анатомия. Этиология, патогенез, клиника, диагностика, лечение. Осложнения тромбоза кавернозного синуса. Гнойный менингит. Абсцесс головного мозга. Клиника. Профилактика.
2.	ОПК-2,	Медиастинит	Медиастинит (топография средостения). Этио-

ОПК-12, ПК-1, ПК-2, ПК-3, ПК 5	логия, пути распространения инфекции. Клиника, диагностика, лечение.
--------------------------------------	--

3.3. Разделы учебной дисциплины, виды учебной деятельности и формы контроля

№ п/п	№ семестра	Наименование раздела учебной дисциплины (модуля)	Виды учебной деятельности, включая самостоятельную работу обучающихся (в часах)					Формы текущего контроля успеваемости (по неделям семестра)
			Л	ЛР	ПЗ*, ПП	СР	всего	
1	2	3	4	5	6	7	8	9
1.	IX	Осложнения гнойно-воспалительных заболеваний ЧЛО. Классификация. Этиология, патогенез, клиника, диагностика.	2	-	8	5	13	Собеседование, тестирование
2.	IX	Сепсис. Септический шок.	-	-	14	7	21	Собеседование, тестирование
3.	IX	Тромбофлебит лица и его осложнения.	-	-	12	6	19	Собеседование, тестирование
4.	IX	Медиастинит.	-	-	12	6	19	Собеседование, тестирование
5.			2		46	24	72	

3.4. Название тем лекций и количество часов по семестрам изучения дисциплины по выбору «Осложнения гнойных воспалительных заболеваний челюстно – лицевой области».

№п/п	Название тем лекций учебной дисциплины (модуля)	Семестры
		1
1	2	3
1	Осложнения гнойно-воспалительных заболеваний ЧЛО. Классификация. Этиология, патогенез, клиника, диагностика.	IX
	всего	2

3.5. Название тем практических занятий в том числе практической подготовки и количество часов по семестрам изучения дисциплины по выбору «Осложнения гнойных воспалительных заболеваний челюстно – лицевой области».

Название тем практических занятий и формы контроля	Кол-во часов	Семестр
--	--------------	---------

1.	Осложнения гнойно-воспалительных заболеваний ЧЛО. Классификация.	8	IX
2.	Сепсис, этиология, патогенез, клиника, диагностика, лечение. Осложнения сепсиса. Септический шок. Патогенез, клиника, диагностика, лечение.	14	IX
3.	Тромбофлебит лица. Этиология, патогенез, клиника, диагностика, лечение. Тромбоз кавернозного синуса. Топографическая анатомия кавернозного синуса. Этиология, патогенез, клиника, диагностика, лечение тромбоза кавернозного синуса. Осложнения тромбоза кавернозного синуса. Гнойный менингит. Абсцесс головного мозга. Клиника. Профилактика.	12	IX
4.	Медиастинит (топография средостения). Этиология, пути распространения инфекции. Клиника, диагностика, лечение.	12	IX
	ИТОГО	46	

3.6. Лабораторный практикум – НЕ ПРЕДУСМОТРЕН

3.7. Самостоятельная работа обучающегося

3.7.1. Виды СР (АУДИТОРНАЯ РАБОТА)- НЕ ПРЕДУСМОТРЕНА

3.7.2. ВИДЫ СР (ВНЕАУДИТОРНАЯ РАБОТА)

№ п/п	№ семестра	Тема СР	Виды СР	Всего часов
			<ul style="list-style-type: none"> - подготовка к практическим занятиям; - подготовка к лекциям; - выполнение практических заданий (решение задач, разбор ситуации) - выполнение внеаудиторной контрольной работы; - конспектирование источников; - аннотирование, рецензирование текста; - работа с электронными ресурсами; - чтение учебной литературы, текстов лекций; - подготовка ко всем видам промежуточной аттестации (зачетам, экзаменам, в том числе итоговым аттестационным испытаниям); - подготовка отчетов о прохождении практик; - подготовка и написание рефератов, курсовых работ, выпускной квалификационной работы; - подготовка к участию в научно-практических конференциях; - оформление мультимедийных презентаций учебных разделов; - иные формы. 	
1	2	3	4	5
1.	IX	Осложнения гнойно-воспалительных заболеваний ЧЛО. Классификация.	<ul style="list-style-type: none"> - подготовка к практическим занятиям; - выполнение практических заданий (решение задач, разбор ситуации) - конспектирование источников; - чтение учебной литературы, текстов лекций; 	5
2.	IX	Сепсис и его осложнения.	<ul style="list-style-type: none"> - подготовка к практическим занятиям; - выполнение практических заданий (решение за- 	7

			дач, разбор ситуации) - конспектирование источников;	
3.	IX	Тромбофлебит лица и его осложнения	- подготовка к практическим занятиям; - выполнение практических заданий (решение задач, разбор ситуации) - конспектирование источников;	6
4.	IX	Медиастинит	- подготовка к практическим занятиям; - выполнение практических заданий (решение задач, разбор ситуации) - конспектирование источников;	6
ИТОГО часов в семестре:				24

3.7.3. Примерная тематика контрольных вопросов

Семестр № 9.

Сепсис и его осложнения:

- этиология сепсиса;
- механизм развития сепсиса;
- клиника сепсиса;
- изменения биохимических показателей крови при сепсисе;
- лечение сепсиса;
- осложнения сепсиса – септический шок;
- патогенез септического шока;
- клиника септического шока;
- лечение септического шока.

Тромбофлебит лица и его осложнения:

- тромбофлебит лица;
- этиология, патогенез тромбофлебита лица;
- клиника, диагностика, лечение тромбофлебита лица;
- осложнения тромбофлебита лица – тромбоз кавернозного синуса;
- пути распространения инфекции в кавернозный синус;
- клиника тромбоза кавернозного синуса;
- осложнения тромбоза кавернозного синуса – гнойный менингит, абсцесс головного мозга.

Медиастинит:

- топография средостения;
- пути распространения инфекции в средостение;
- этиология, клиника, диагностика, лечение медиастинита.

4. Оценочные материалы для контроля успеваемости и результатов освоения дисциплины по выбору

4.1. Перечень компетенций и индикаторов достижения компетенций с указанием соотнесенных с ними запланированных результатов обучения по дисциплине. Описание критериев и шкал оценивания результатов обучения по дисциплине.

Код и формулировка компетенции

ОПК-2 - Способен анализировать результаты собственной деятельности для предотвращения профессиональных ошибок

Код и наименование	Результаты обучения по дисциплине	Критерии оценивания результатов обучения	

индикатор достижения компетенции		(«Не зачтено»)	(«Зачтено»)
ИОПК 2.1	<i>Знать</i> порядки оказания медицинской помощи, клиническими рекомендациями, с учетом стандартов медицинской помощи; методику анализа результатов собственной деятельности для пациентов с осложнениями гнойных воспалительных заболеваний челюстно – лицевой области	- незнание либо фрагментарные, поверхностные знания важнейших разделов и основного содержания программы; -затруднения в использовании научного языка и терминологии	- знание важнейших разделов и основного содержания программы
ИОПК 2.2	<i>Уметь</i> провести анализ результатов обследования и лечения пациентов с осложнениями гнойных воспалительных заболеваний челюстно – лицевой области; составить план мероприятий для предотвращения профессиональных ошибок на основе анализа результатов собственной деятельности	- неумение выполнять предусмотренные программой задания.	- умение и свободное владение пользоваться научным языком и терминологией; - в целом логически корректное, и аргументированное изложение ответа
ИОПК 2.3	<i>Владеть</i> навыками участия в клинической (клинико-анатомической) конференции по разбору ошибок профессиональной деятельности	- затруднения при выполнении предусмотренных программой заданий.	умение выполнять предусмотренные программой задания.

Код и формулировка компетенции

ОПК-12 -Способен реализовывать и осуществлять контроль эффективности медицинской реабилитации стоматологического пациента

Код и наименование индикатора достижения компетенции	Результаты обучения по дисциплине	Критерии оценивания результатов обучения	
		(«Не зачтено»)	(«Зачтено»)
ИОПК 12.1	<i>Знает</i> принципы реабилитации пациентов с осложнениями гнойных воспалительных заболеваний челюстно – лицевой области с учетом медицинских показаний и противопоказаний к проведению реабилитационных мероприятий при различных заболеваниях и патологических состояниях	- незнание либо фрагментарные, поверхностные знания важнейших разделов и основного содержания программы; -затруднения в использовании научного языка и терминологии	- знание важнейших разделов и основного содержания программы
ИОПК 12.2	<i>Умеет</i> разрабатывать планы и проводит реабилитацию пациентов осложнениями гнойных воспалительных заболеваний челюстно – лицевой области с применением методов комплексной реабилитации пациентов с осложнениями гнойных воспалительных заболеваний челюстно – лицевой	- неумение выполнять предусмотренные программой задания.	- умение и свободное владение пользоваться научным языком и терминологией; - в целом логически корректное, и аргументированное

	вой области с учетом общего состояния организма и наличия сопутствующей патологии		изложение ответа
ИОПК 12.3	<i>Владеет</i> навыками составления индивидуальных планы реабилитации пациентов с осложнениями гнойных воспалительных заболеваний челюстно – лицевой области с использованием современных методов реабилитации.	- затруднения при выполнении предусмотренных программой заданий.	умение выполнять предусмотренные программой задания

Код и формулировка компетенции ПК-1 Способен к проведению диагностики у пациентов со стоматологическими заболеваниями, установлению диагноза

Код и наименование индикатора достижения компетенции	Результаты обучения по дисциплине	Критерии оценивания результатов обучения	
		(«Не зачтено»)	(«Зачтено»)
ИПК 1.1	<p><i>Знать</i> общие вопросы организации медицинской помощи взрослому населению</p> <p>Анатомию головы, челюстно-лицевой области, особенности кровоснабжения и иннервации строения зубов</p> <p>Гистологию и эмбриологию полости рта и зубов, основные нарушения эмбриогенеза</p> <p>Анатомо-функциональное состояние органов челюстно-лицевой области с учетом возраста</p> <p>Нормальную и патологическую физиологию зубочелюстной системы, ее взаимосвязь с функциональным состоянием других систем организма и уровни их регуляции</p> <p>Методику сбора анамнеза жизни и заболеваний, жалоб у взрослых с осложнениями гнойных воспалительных заболеваний челюстно – лицевой области</p> <p>Цели и задачи индивидуальной и профессиональной гигиены полости рта</p> <p>Методику осмотра и физикального обследования, особенности проведения клинического стоматологического обследования у взрослых с осложнениями гнойных воспалительных заболеваний челюстно – лицевой области</p> <p>Клиническую картину, методы диагностики, классификацию заболеваний зубов, пародонтоза, осложнений гнойных воспалительных заболеваний челюстно – лицевой области</p> <p>Методы лабораторных и инструментальных исследований для оценки состояния здоровья, медицинские показания к проведению исследований, правила интерпретации их результатов</p> <p>Медицинские показания и противопоказания к применению дополнительных методов обследования</p>	- незнание либо фрагментарные, поверхностные знания важнейших разделов и основного содержания программы; - затруднения в использовании научного языка и терминологии	- знание важнейших разделов и основного содержания программы

	<p>Медицинские изделия, применяемые при оказании медицинской помощи взрослым с осложнениями гнойных воспалительных заболеваний челюстно – лицевой области</p> <p>Международную статистическую классификацию болезней и проблем, связанных со здоровьем (МКБ)</p> <p>Порядок оказания медицинской помощи взрослому населению при стоматологических заболеваниях</p> <p>Клинические рекомендации по вопросам оказания стоматологической помощи</p> <p>Состояния, требующие оказания медицинской помощи в неотложной форме</p> <p>Санитарно-эпидемиологические требования и вопросы организации санитарно-противоэпидемических (профилактических) мероприятий в целях предупреждения возникновения и распространения инфекционных заболеваний</p>		
ИПК 1.2	<p><i>Уметь</i> осуществлять сбор жалоб, анамнеза жизни и заболевания у взрослых со стоматологическими заболеваниями, выявлять факторы риска и причины развития стоматологических заболеваний</p> <p>Интерпретировать информацию, полученную от взрослых со стоматологическими заболеваниями</p> <p>Применять методы осмотра и физикального обследования взрослых со стоматологическими заболеваниями</p> <p>Интерпретировать результаты осмотра и физикального обследования взрослых со стоматологическими заболеваниями</p> <p>Диагностировать у взрослых со стоматологическими заболеваниями дефекты зубов, зубных рядов, зубочелюстные деформации и аномалии зубов и челюстей, полное отсутствие зубов и предпосылки их развития</p> <p>Диагностировать у взрослых с осложнениями гнойных воспалительных заболеваний челюстно – лицевой области</p> <p>Выявлять у взрослых со стоматологическими заболеваниями факторы риска онкологических заболеваний челюстно-лицевой области</p> <p>Формулировать предварительный диагноз, составлять план проведения лабораторных, инструментальных и дополнительных исследований у взрослых с осложнениями гнойных воспалительных заболеваний челюстно – лицевой области в соответствии с порядками оказания медицинской помощи, клиническими рекомендациями, с учетом стандартов медицинской помощи</p> <p>Направлять взрослых со стоматологическими заболеваниями на лабораторные, инструментальные и дополнительные исследования в соответствии с действующими порядками оказания стоматологической медицинской помощи, клиническими рекомендациями, с учетом стандартов медицинской помощи</p> <p>Направлять взрослых с осложнениями гнойных воспалительных заболеваний челюстно – лицевой области на консультации к врачам-специалистам в</p>	- неумение выполнять предусмотренные программой задания.	- умение и свободное владение пользоваться научным языком и терминологией; - в целом логически корректное, и аргументированное изложение ответа

	<p>соответствии с порядками оказания медицинской помощи, клиническими рекомендациями, с учетом стандартов медицинской помощи</p> <p>Интерпретировать и анализировать результаты консультаций врачами-специалистами и взрослых с осложнениями гнойных воспалительных заболеваний челюстно – лицевой области</p> <p>Обосновывать необходимость и объем дополнительных обследований пациентов (включая рентгенологические методы)</p> <p>Интерпретировать и анализировать результаты основных (клинических) и дополнительных (лабораторных, инструментальных) методов обследования у взрослых с осложнениями гнойных воспалительных заболеваний челюстно – лицевой области, в том числе данных рентгенологических методов</p> <p>Проводить дифференциальную диагностику с осложнениями гнойных воспалительных заболеваний челюстно – лицевой области заболеваний у взрослых</p> <p>Формулировать окончательный диагноз в соответствии с Международной статистической классификацией болезней и проблем, связанных со здоровьем (МКБ)</p> <p>Выявлять клинические признаки внезапных острых заболеваний, состояний, обострений хронических заболеваний без явных признаков угрозы жизни, требующих оказания медицинской помощи в неотложной форме</p>		
ИПК 1.3	<p><i>Владеть</i> навыками сбора жалоб, анамнеза жизни и заболевания у взрослых, выявления факторов риска и причин развития стоматологических заболеваний</p> <p>Осматра и физикального обследование взрослых со стоматологическими заболеваниями</p> <p>Диагностики у взрослых осложнений гнойных воспалительных заболеваний челюстно – лицевой области,</p> <p>Формулирования предварительного диагноза, составления плана проведения инструментальных, лабораторных, дополнительных исследований, консультаций врачей-специалистов у взрослых с осложнениями гнойных воспалительных заболеваний челюстно – лицевой области</p> <p>Направления взрослых со стоматологическими заболеваниями на инструментальные, лабораторные, дополнительные исследования, консультации врачей-специалистов у взрослых с осложнениями гнойных воспалительных заболеваний челюстно – лицевой области в соответствии с действующими порядками оказания стоматологической медицинской помощи взрослому населению, клиническими рекомендациями, с учетом стандартов медицинской помощи</p> <p>Интерпретации данных дополнительных (лабораторных и инструментальных) обследований пациентов (включая рентгенологические методы)</p> <p>Постановки предварительного диагноза в соответствии с Международной статистической классификацией болезней и проблем, связанных со</p>	- затруднения при выполнении предусмотренных программой заданий.	умение выполнять предусмотренные программой задания

	<p>здоровьем (МКБ)</p> <p>Проведения дифференциальной диагностики осложнений гнойных воспалительных заболеваний челюстно – лицевой области</p> <p>Постановки окончательного диагноза в соответствии с Международной статистической классификацией болезней и проблем, связанных со здоровьем (МКБ)</p> <p>Распознавания состояний, возникающих при внезапных острых заболеваниях, обострении хронических заболеваний без явных признаков угрозы жизни пациента и требующих оказания медицинской помощи в неотложной форме</p>		
--	---	--	--

Код и формулировка компетенции

ПК-2 Способен к назначению и проведению лечения пациентов со стоматологическими заболеваниями, контролю его эффективности и безопасности

Код и наименование индикатора достижения компетенции	Результаты обучения по дисциплине	Критерии оценивания результатов обучения	
		(«Не зачтено»)	(«Зачтено»)
ИПК 2.1	<p><i>Знать</i> порядок оказания медицинской помощи взрослому населению с осложнениями гнойных воспалительных заболеваний челюстно – лицевой области</p> <p>Клинические рекомендации по вопросам оказания медицинской помощи пациентам с осложнениями гнойных воспалительных заболеваний челюстно – лицевой области</p> <p>Стандарты медицинской помощи</p> <p>Методы медикаментозного и немедикаментозного лечения, медицинские показания к применению медицинских изделий при осложнениях гнойных воспалительных заболеваний челюстно – лицевой области</p> <p>Группы лекарственных препаратов, применяемых для оказания медицинской помощи при лечении стоматологических заболеваний; механизм их действия, медицинские показания и противопоказания к назначению; совместимость, возможные осложнения, побочные действия, нежелательные реакции, в том числе серьезные и непредвиденные</p> <p>Принципы, приемы и методы обезболивания, подбор вида местной анестезии при лечении стоматологических заболеваний</p> <p>Способы предотвращения или устранения осложнений, побочных действий, нежелательных реакций, в том числе серьезных и непредвиденных, возникших при обследовании или лечении пациентов с осложнениями гнойных воспалительных заболеваний челюстно – лицевой области</p>	<p>- незнание либо фрагментарные, поверхностные знания важнейших разделов и основного содержания программы; - затруднения в использовании научного языка и терминологии</p>	<p>- знание важнейших разделов и основного содержания программы</p>

	<p>Особенности оказания медицинской помощи в неотложных формах при стоматологических заболеваниях</p> <p>Материаловедение, технологии, оборудование и медицинские изделия, используемые в стоматологии</p> <p>Анатомию головы, челюстно-лицевой области, особенности кровоснабжения и иннервации; строение зубов; гистологию и эмбриологию полости рта и зубов, основные нарушения эмбриогенеза</p>		
ИПК 2.2	<p><i>Уметь</i> разрабатывать план лечения взрослых с осложнениями гнойных воспалительных заболеваний – лицевой области в соответствии с порядками оказания медицинской помощи, клиническими рекомендациями, с учетом стандартов медицинской помощи</p> <p>Подбирать и назначать лекарственные препараты, медицинские изделия (в том числе стоматологические материалы), диетическое питание, лечебно-оздоровительный режим для лечения взрослых со стоматологическими заболеваниями в соответствии с действующими порядками оказания медицинской помощи, клиническими рекомендациями, с учетом стандартов медицинской помощи</p> <p>Определять медицинские показания и противопоказания к проведению методик местной анестезии челюстно-лицевой области</p> <p>Проводить местную анестезию (апликационную, инфильтрационную, проводниковую) у взрослых с осложнениями гнойных воспалительных заболеваний лицевой области</p> <p>Выполнять медицинские вмешательства, в том числе хирургические, у взрослых со стоматологическими заболеваниями в амбулаторных условиях (исключая удаление ретенированных и дистонированных зубов):</p> <ul style="list-style-type: none"> - удаление зуба - удаление постоянного зуба - вскрытие и дренирование одонтогенного абсцесса <p>Интерпретировать результаты рентгенологических исследований челюстно-лицевой области</p> <p>Предотвращать или устранять осложнения, побочные действия, нежелательные реакции, в том числе непредвиденные, возникшие в результате диагностических или лечебных манипуляций, применения лекарственных препаратов и(или) медицинских изделий, немедикаментозного лечения</p>	- неумение выполнять предусмотренные программой задания.	- умение и свободное владение пользоваться научным языком и терминологией; - в целом логически корректное, и аргументированное изложение ответа
ИПК 2.3	<p><i>Владеть</i> навыками разработки плана лечения взрослых с осложнениями гнойных воспалительных заболеваний лицевой области с учетом диагноза, возраста и клинической картины в соответствии с действующими порядками оказания медицинской помощи, клиническими рекомендациями, с учетом стандартов медицинской помощи</p> <p>Оказания медицинской помощи в экстренной и неотложной форме пациентам с осложнениями гнойных воспалительных заболеваний лицевой области, в соответствии с действующими</p>	- затруднения при выполнении предусмотренных программой заданий.	умение выполнять предусмотренные программой задания.

	<p>порядками оказания медицинской помощи, клиническими рекомендациями, с учетом стандартов медицинской помощи</p> <p>Подбора и назначения лекарственных препаратов, медицинских изделий (в том числе стоматологических материалов) для лечения стоматологических заболеваний у взрослых в соответствии с действующими порядками оказания медицинской помощи, клиническими рекомендациями, с учетом стандартов медицинской помощи</p> <p>Назначения диетического питания, лечебно-оздоровительного режима при лечении взрослых с осложнениями гнойных воспалительных заболеваний челюстно – лицевой области</p> <p>в соответствии с действующими порядками оказания медицинской помощи, клиническими рекомендациями, с учетом стандартов медицинской помощи</p> <p>Выполнения медицинских вмешательств у взрослых с осложнениями гнойных воспалительных заболеваний челюстно – лицевой области в соответствии с действующими порядками оказания медицинской помощи, клиническими рекомендациями, с учетом стандартов медицинской помощи</p> <p>Оценки результатов медицинских вмешательств у взрослых с осложнениями гнойных воспалительных заболеваний челюстно – лицевой области</p> <p>Подбора вида и проведения местной анестезии (апликационной, инфильтрационной, проводниковой) у взрослых со стоматологическими заболеваниями</p> <p>Оценки эффективности и безопасности применения лекарственных препаратов, медицинских изделий и немедикаментозного лечения у взрослых со стоматологическими заболеваниями</p> <p>Подбора и назначения лекарственных препаратов и медицинских изделий с учетом диагноза, возраста и клинической картины стоматологического заболевания в соответствии с порядками оказания медицинской помощи, клиническими рекомендациями, с учетом стандартов медицинской помощи</p> <p>Определения способов введения, режима и дозы лекарственных препаратов</p> <p>Подбора и назначение немедикаментозного лечения взрослым с осложнениями гнойных воспалительных заболеваний челюстно – лицевой области в соответствии с порядками оказания медицинской помощи, клиническими рекомендациями, с учетом стандартов медицинской помощи</p> <p>Профилактики и лечения осложнений, побочных действий, нежелательных реакций, в том числе непредвиденных, возникших в результате диагностических или лечебных манипуляций, применения лекарственных препаратов и (или) медицинских изделий, немедикаментозного лечения на стоматологическом приеме</p> <p>Оказания медицинской помощи взрослым при внезапных острых заболеваниях, состояниях, обострении хронических заболеваний без явных признаков угрозы жизни пациента в неотложной форме</p>		
--	--	--	--

	Применения лекарственных препаратов и медицинских изделий при оказании медицинской помощи в неотложной форме		
--	--	--	--

Код и формулировка компетенции

ПК-3. Способен к оказанию медицинской помощи в неотложной и экстренной форме

Код и наименование индикатора достижения компетенции	Результаты обучения по дисциплине	Критерии оценивания результатов обучения	
		(«Не зачтено»)	(«Зачтено»)
ИПК 3.1	<p><i>Знать</i> методику сбора жалоб и анамнеза у пациентов</p> <p>Методику физикального обследования пациентов (осмотр, пальпацию, перкуссию, аускультацию)</p> <p>Принципы и методы оказания медицинской помощи пациентам в экстренной форме в соответствии с порядками оказания медицинской помощи, клиническими рекомендациями, с учетом стандартов медицинской помощи</p> <p>Клинические признаки внезапного прекращения кровообращения и (или) дыхания</p> <p>Правила проведения базовой сердечно-легочной реанимации</p>	<p>- незнание либо фрагментарные, поверхностные знания важнейших разделов и основного содержания программы; - затруднения в использовании научного языка и терминологии</p>	<p>- знание важнейших разделов и основного содержания программы</p>
ИПК 3.2	<p><i>Уметь</i> распознавать состояния, требующие оказания медицинской помощи в экстренной форме, в том числе клинические признаки внезапного прекращения кровообращения и (или) дыхания, требующие оказания медицинской помощи в экстренной форме</p> <p>Оказывать медицинскую помощь в экстренной форме пациентам при состояниях, представляющих угрозу жизни пациентов, в том числе клинической смерти (остановка жизненно важных функций организма человека (кровообращения и (или) дыхания)</p> <p>Применять лекарственные препараты и медицинские изделия при оказании медицинской помощи в экстренной форме</p> <p>Выполнять мероприятия базовой сердечно-легочной реанимации</p>	<p>- неумение выполнять предусмотренные программой задания.</p>	<p>- умение пользоваться научным языком и терминологией;</p> <p>- логически корректное и аргументированное изложение ответа</p>
ИПК 3.3	<p><i>Владеть</i> навыками оценки состояния, требующего оказания медицинской помощи в экстренной форме</p> <p>Распознавания состояний, представляющих угрозу жизни, включая состояние клинической смерти (остановка жизненно важных функций организма человека (кровообращения и (или) дыхания), требующих оказания медицинской помощи</p>	<p>незнание вопросов основного содержания программы</p>	<p>умение выполнять предусмотренные программой задания.</p>

	<p>в экстренной форме</p> <p>Оказания медицинской помощи в экстренной форме пациентам при состояниях, представляющих угрозу жизни пациентов, в том числе клинической смерти (остановка жизненно важных функций организма человека (кровообращения и (или) дыхания)</p> <p>Применения лекарственных препаратов и медицинских изделий при оказании медицинской помощи в экстренной форме</p>		
--	--	--	--

Код и формулировка компетенции

ПК-5. Способен к проведению медицинских экспертиз в отношении взрослых со стоматологическими заболеваниями

Код и наименование индикатора достижения компетенции	Результаты обучения по дисциплине	Критерии оценивания результатов обучения	
		(«Не зачтено»)	(«Зачтено»)
ИПК 5.1	<p>Знать порядок выдачи листков нетрудоспособности</p> <p>Медицинские показания для направления на медико-социальную экспертизу</p> <p>Требования к оформлению медицинской документации</p>	<p>- незнание либо - фрагментарные, поверхностные знания важнейших разделов и основного содержания программы;</p> <p>- затруднения в использовании научного языка и терминологии</p>	<p>- знание важнейших разделов и основного содержания программы</p>
ИПК 5.2	<p>Уметь определять признаки временной нетрудоспособности у взрослых с осложнениями гнойных воспалительных заболеваний челюстно – лицевой области</p> <p>Оформлять медицинскую документацию для направления взрослых с осложнениями гнойных воспалительных заболеваний челюстно – лицевой области в федеральные государственные учреждения медико-социальной экспертизы</p> <p>Выполнять мероприятия базовой сердечно-легочной реанимации</p>	<p>- неумение выполнять предусмотренные программой задания.</p>	<p>- умение пользоваться научным языком и терминологией;</p> <p>- логически корректное и аргументированное изложение ответа</p>
ИПК 5.3	<p>Владеть навыками проведения экспертизы временной нетрудоспособности у взрослых с осложнениями гнойных воспалительных заболеваний челюстно – лицевой области</p> <p>Оформления необходимой медицинской документации для проведения медико-социальной экспертизы в федеральных государственных учреждениях медико-соци-</p>	<p>незнание вопросов основного содержания программы</p>	<p>умение выполнять предусмотренные программой задания.</p>

	альной экспертизы Направления взрослых с осложнениями гнойных воспалительных заболеваний челюстно – лицевой области на медико-социальную экспертизу Выдачи листка нетрудоспособности		
--	--	--	--

4.2. Типовые контрольные задания или иные материалы, необходимые для оценивания результатов обучения по учебной дисциплине, соотнесенных с установленными в образовательной программе индикаторами достижения компетенций.

ОПК-2 Способен анализировать результаты собственной деятельности для предотвращения профессиональных ошибок

Код и наименование индикатора достижения компетенции	Результаты обучения по дисциплине	Оценочные средства
ИОПК 2.1	<i>Знать:</i> порядки оказания медицинской помощи, клиническими рекомендациями, с учетом стандартов медицинской помощи; методику анализа результатов собственной деятельности	1.Контрольные вопросы 2.Тестовые задания; 3.Ситуационные задачи
ИОПК 2.2	<i>Уметь:</i> провести анализ результатов обследования и лечения пациентов со стоматологическими заболеваниями; составить план мероприятий для предотвращения профессиональных ошибок на основе анализа результатов собственной деятельности	1.Контрольные вопросы 2.Тестовые задания; 3.Ситуационные задачи
ИОПК 2.3	<i>Владеть:</i> Имеет практический опыт: участия в клинической (клинико-анатомической) конференции по разбору ошибок профессиональной деятельности	1.Участие в клинических конференциях по разбору ошибок 2.Ситуационные задачи

ОПК-12 - Способен анализировать результаты собственной деятельности для предотвращения профессиональных ошибок

Код и наименование индикатора достижения компетенции	Результаты обучения по дисциплине	Оценочные средства
ИОПК 12.1	<i>Знает</i> принципы реабилитации пациентов с хирургическими стоматологическими заболеваниями с учетом медицинских показаний и противопоказаний к проведению реабилитационных мероприятий при различных заболеваниях и патологических состояниях	1.Контрольные вопросы 2.Тестовые задания; 3.Ситуационные задачи
ИОПК 12.2	<i>Умеет</i> разрабатывать планы и проводит реабилитацию пациентов с хирургическими стоматологическими заболеваниями с применением методов комплексной реабилитации пациентов с хирургическими стоматологическими заболеваниями с учетом общего состояния организма и наличия сопутствующей патологии	1.Контрольные вопросы 2.Тестовые задания; 3.Ситуационные задачи
ИОПК 12.3	<i>Владеет</i> навыками составления индивидуальных планы реабилитации пациентов с хирургическими стоматологическими заболеваниями с использованием современных методов реабилитации.	1.Участие в клинических конференциях по разбору ошибок 2.Ситуационные задачи

ПК-1 Способен к проведению диагностики у пациентов со стоматологическими заболеваниями, установлению диагноза

Код и наименование индикатора достижения компетенции	Результаты обучения по дисциплине	Оценочные средства
ИПК 1.1	<p><i>Знать:</i> Общие вопросы организации медицинской помощи населению.</p> <p>Анатомию головы, челюстно-лицевой области, особенности кровоснабжения и иннервации строение зубов</p> <p>Гистологию и эмбриологию полости рта и зубов, основные нарушения эмбриогенеза</p> <p>Анатомо-функциональное состояние органов челюстно-лицевой области с учетом возраста</p> <p>Нормальную и патологическую физиологию зубочелюстной системы, ее взаимосвязь с функциональным состоянием других систем организма и уровни их регуляции</p> <p>Роль гигиены полости рта, питания и применения фторидов в предупреждении заболеваний зубов и пародонта</p> <p>Методику сбора анамнеза жизни и заболеваний, жалоб со стоматологическими заболеваниями</p> <p>Цели и задачи индивидуальной и профессиональной гигиены полости рта</p> <p>Гигиенические индексы и методы их определения</p> <p>Методику осмотра и физикального обследования у лиц со стоматологическими заболеваниями</p> <p>Клиническую картину, методы диагностики, классификацию заболеваний зубов, пародонта, слизистой оболочки полости рта, губ Клиническую картину, методы диагностики, классификацию заболеваний костной ткани челюстей, периферической нервной системы челюстно-лицевой области, височно-нижнечелюстного сустава</p> <p>Международную статистическую классификацию болезней и проблем, связанных со здоровьем (МКБ)</p>	<p>1.Контрольные вопросы</p> <p>2.Тестовые задания;</p> <p>3.Ситуационные задачи</p>
ИПК 1.2	<p><i>Уметь:</i> Осуществлять сбор жалоб, анамнеза жизни и заболевания у лиц со стоматологическими заболеваниями, выявлять факторы риска и причин развития стоматологических заболеваний.</p> <p>Выявлять у лиц со стоматологическими заболеваниями факторы риска онкологических заболеваний челюстно-лицевой области</p> <p>Формулировать предварительный диагноз, составлять план проведения лабораторных, инструментальных и дополнительных исследований у лиц со стоматологическими заболеваниями в соответствии с порядками оказания медицинской помощи, клиническими рекомендациями, с учетом стандартов медицинской помощи.</p> <p>Направлять лиц со стоматологическими заболеваниями на консультации к врачам-специалистам в соответствии с порядками оказания медицинской помощи, клиническими рекомендациями, с учетом стандартов медицинской помощи.</p> <p>Проводить дифференциальную диагностику стоматологических заболеваний</p> <p>Формулировать окончательный диагноз в соответствии с Международной статистической классификацией болезней и проблем, связанных со здоровьем (МКБ)</p> <p>Выявлять клинические признаки внезапных острых заболеваний, состояний, обострений хронических заболеваний без</p>	<p>1.Обследование и лечение</p> <p>2.Анализ проведенного обследования и лечения;</p> <p>3.Ситуационные задачи</p>

	явных признаков угрозы жизни, требующих оказания медицинской помощи в неотложной форме	
ИПК 1.3	<p><i>Владеть</i> навыками сбора жалоб, анамнеза жизни и заболевания у взрослых, выявления факторов риска и причин развития стоматологических заболеваний</p> <p>Осмотра и физикального обследования взрослых со стоматологическими заболеваниями</p> <p>Диагностики у взрослых с хирургическими стоматологическими заболеваниями,</p> <p>Формулирования предварительного диагноза, составления плана проведения инструментальных, лабораторных, дополнительных исследований, консультаций врачей-специалистов у взрослых с хирургическими стоматологическими заболеваниями</p> <p>Направления взрослых со стоматологическими заболеваниями на инструментальные, лабораторные, дополнительные исследования, консультации врачей-специалистов у взрослых с хирургическими стоматологическими заболеваниями в соответствии с действующими порядками оказания стоматологической медицинской помощи взрослому населению, клиническими рекомендациями, с учетом стандартов медицинской помощи</p> <p>Интерпретации данных дополнительных (лабораторных и инструментальных) обследований пациентов (включая рентгенологические методы)</p> <p>Постановки предварительного диагноза в соответствии с Международной статистической классификацией болезней и проблем, связанных со здоровьем (МКБ)</p> <p>Проведения дифференциальной диагностики хирургических стоматологических заболеваний</p> <p>Постановки окончательного диагноза в соответствии с Международной статистической классификацией болезней и проблем, связанных со здоровьем (МКБ)</p> <p>Распознавания состояний, возникающих при внезапных острых заболеваниях, обострении хронических заболеваний без явных признаков угрозы жизни пациента и требующих оказания медицинской помощи в неотложной форме</p>	<p>1.Участие в клинических конференциях по разбору ошибок</p> <p>2.Ситуационные задачи</p>

ПК-2 Способен к назначению и проведению лечения пациентов со стоматологическими заболеваниями, контролю его эффективности и безопасности

Код и наименование индикатора достижения компетенции	Результаты обучения по дисциплине	Оценочные средства
ИПК 2.1	<p><i>Знать:</i> Порядок оказания медицинской помощи взрослому населению при стоматологических заболеваниях</p> <p>Клинические рекомендации по вопросам оказания медицинской помощи пациентам со стоматологическими заболеваниями</p> <p>Стандарты медицинской помощи</p> <p>Группы лекарственных препаратов, применяемых для лечения стоматологических заболеваний; механизм их действия, медицинские показания и противопоказания к назначению; совместимость, возможные осложнения, побочные действия, нежелательные реакции, в том числе серьезные и непредвиденные</p> <p>Принципы, приемы и методы обезболивания, подбор вида местной анестезии при лечении стоматологических заболеваний</p> <p>Особенности оказания медицинской помощи в неотлож-</p>	<p>1.Контрольные вопросы</p> <p>2.Тестовые задания;</p> <p>3.Ситуационные задачи</p>

	<p>ных формах при стоматологических заболеваниях</p> <p>Материаловедение, технологии, оборудование и медицинские изделия, используемые в стоматологии</p> <p>Анатомию головы, челюстно-лицевой области, особенности кровоснабжения и иннервации; строение зубов; гистологию и эмбриологию полости рта и зубов, основные нарушения эмбриогенеза</p>	
ИПК 2.2	<p><i>Уметь:</i> разрабатывать план лечения пациентов со стоматологическими заболеваниями в соответствии с порядками оказания медицинской помощи, клиническими рекомендациями, с учетом стандартов медицинской помощи</p> <p>Определять медицинские показания и противопоказания к проведению методик местной анестезии челюстно-лицевой области</p> <p>Проводить местную анестезию (аппликационную, инфильтрационную, проводниковую) у пациентов со стоматологическими заболеваниями</p> <p>Выполнять медицинские вмешательства, в том числе терапевтические, у пациентов со стоматологическими заболеваниями в амбулаторных условиях:</p> <ul style="list-style-type: none"> - инъекционное введение лекарственных препаратов в челюстно-лицевой области - устранение очагов инфекции и интоксикации - направление пациентов на стационарное лечение при стоматологических заболеваниях в установленном порядке - хирургическая помощь в пределах проведения операции удаления зуба (исключая ретенированные и дистопированные), вскрытие поднадкостничных абсцессов при периостите челюстей - закрытый кюретаж при заболеваниях пародонта в области зуба - назначение лекарственной терапии при заболеваниях полости рта и зубов - назначение диетической терапии при заболеваниях полости рта и зубов <p>Проводить поэтапную санацию полости рта</p> <p>Интерпретировать результаты рентгенологических исследований челюстно-лицевой области</p> <p>Проводить консультирование пациентов с заболеваниями слизистой оболочки рта и губ, определять показания для направления на консультацию к врачам-специалистам</p> <p>Предотвращать или устранять осложнения, побочные действия, нежелательные реакции, в том числе непредвиденные, возникшие в результате диагностических или лечебных манипуляций, применения лекарственных препаратов и (или) медицинских изделий, немедикаментозного лечения</p>	<p>1.Обследование и лечение</p> <p>2.Анализ проведенного обследования и лечения;</p> <p>3.Ситуационные задачи</p>
ИПК 2.3	<p><i>Владеть:</i> Разработкой плана лечения пациентов со стоматологическими заболеваниями с учетом диагноза, возраста и клинической картины в соответствии с действующими порядками оказания медицинской помощи, клиническими рекомендациями, с учетом стандартов медицинской помощи</p> <p>Оказания медицинской помощи в экстренной и неотложной форме пациентам со стоматологическими заболеваниями, в соответствии с действующими порядками оказания медицинской помощи, клиническими рекомендациями, с учетом стандартов медицинской помощи</p> <p>Подбора и назначения лекарственных препаратов, медицинских изделий (в том числе стоматологических материалов) для лечения стоматологических заболеваний пациентов в соответствии с действующими порядками оказания медицинской помощи, клиническими рекомендациями, с учетом стандартов медицинской помощи</p> <p>Подбора вида и проведения местной анестезии (аппликационной, инфильтрационной, проводниковой) пациентов со стоматологическими заболеваниями</p> <p>Оценки эффективности и безопасности применения лекарственных препаратов, медицинских изделий и немедикаментозного лечения у пациентов со стоматологическими заболеваниями</p> <p>Консультирования пациентов с заболеваниями слизистой оболочки рта и губ, определения показаний для направления на консультацию к врачам-специалистам</p> <p>Профилактики и лечения осложнений, побочных действий, нежелательных реакций, в том числе непредвиденных, возникших в результате диагностических или лечебных манипуляций, применения лекарственных препаратов и (или)</p>	<p>1.Участие в клинических конференциях по разбору ошибок</p> <p>2.Ситуационные задачи</p>

	медицинских изделий, немедикаментозного лечения па- стоматологическом приеме	
--	---	--

ПК-3. Способен к оказанию медицинской помощи в неотложной и экстренной форме

Код и наименование индикатора достижения компетенции	Результаты обучения по дисциплине	Оценочные средства
ИПК 3.1	<p><i>Знать</i> методику сбора жалоб и анамнеза у пациентов</p> <p>Методику физикального обследования пациентов (осмотр, пальпацию, перкуссию, аускультацию)</p> <p>Принципы и методы оказания медицинской помощи пациентам в экстренной форме в соответствии с порядками оказания медицинской помощи, клиническими рекомендациями, с учетом стандартов медицинской помощи</p> <p>Клинические признаки внезапного прекращения кровообращения и (или) дыхания</p> <p>Правила проведения базовой сердечно-легочной реанимации</p>	<p>1.Контрольные вопросы</p> <p>2.Тестовые задания;</p> <p>3.Ситуационные задачи</p>
ИПК 3.2	<p><i>Уметь</i> распознавать состояния, требующие оказания медицинской помощи в экстренной форме, в том числе клинические признаки внезапного прекращения кровообращения и (или) дыхания, требующие оказания медицинской помощи в экстренной форме</p> <p>Оказывать медицинскую помощь в экстренной форме пациентам при состояниях, представляющих угрозу жизни пациентов, в том числе клинической смерти (остановка жизненно важных функций организма человека (кровообращения и (или) дыхания)</p> <p>Применять лекарственные препараты и медицинские изделия при оказании медицинской помощи в экстренной форме</p> <p>Выполнять мероприятия базовой сердечно-легочной реанимации</p>	<p>1.Контрольные вопросы</p> <p>2.Тестовые задания;</p> <p>3.Ситуационные задачи</p>
ИПК 3.3	<p><i>Владеть</i> навыками оценки состояния, требующего оказания медицинской помощи в экстренной форме</p> <p>Распознавания состояний, представляющих угрозу жизни, включая состояние клинической смерти (остановка жизненно важных функций организма человека (кровообращения и (или) дыхания), требующих оказания медицинской помощи в экстренной форме</p> <p>Оказания медицинской помощи в экстренной форме пациентам при состояниях, представляющих угрозу жизни пациентов, в том числе клинической смерти (остановка жизненно важных функций организма человека (кровообращения и (или) дыхания)</p> <p>Применения лекарственных препаратов и медицинских изделий при оказании медицинской помощи в экстренной форме</p>	<p>1.Контрольные вопросы</p> <p>2.Тестовые задания;</p> <p>3.Ситуационные задачи</p>

ПК-5. Способен к проведению медицинских экспертиз в отношении взрослых со стоматологическими заболеваниями

Код и наименование	Результаты обучения по дисциплине	

индикатора достижения компетенции		Оценочные средства
ИПК 5.1	Знать порядок выдачи листков нетрудоспособности Медицинские показания для направления на медико-социальную экспертизу Требования к оформлению медицинской документации	1.Контрольные вопросы 2.Тестовые задания; 3.Ситуационные задачи
ИПК 5.2	Уметь определять признаки временной нетрудоспособности у взрослых с хирургическими стоматологическими заболеваниями Оформлять медицинскую документацию для направления взрослых с хирургическими стоматологическими заболеваниями в федеральные государственные учреждения медико-социальной экспертизы Выполнять мероприятия базовой сердечно-легочной реанимации	1.Контрольные вопросы 2.Тестовые задания; 3.Ситуационные задачи
ИПК 5.3	Владеть навыками проведения экспертизы временной нетрудоспособности у взрослых с хирургическими стоматологическими заболеваниями Оформления необходимой медицинской документации для проведения медико-социальной экспертизы в федеральных государственных учреждениях медико-социальной экспертизы Направления взрослых с хирургическими стоматологическими заболеваниями на медико-социальную экспертизу Выдачи листка нетрудоспособности	1.Контрольные вопросы 2.Тестовые задания; 3.Ситуационные задачи

5. Учебно-методическое обеспечение практики (модуля)

5.1. Перечень основной и дополнительной литературы, необходимой для освоения практики (модуля)




Основная литература:

1. Хирургическая стоматология [Электронный ресурс]: учебник / В. В. Афанасьев [и др.]; под ред. В. В. Афанасьева. - 3-е изд., перераб. и доп. - Электрон. текстовые дан. - М.: ГЭОТАР-МЕДИА, 2016. - on-line. - Режим доступа: ЭБС «Консультант студента» <http://www.studmedlib.ru/book/ISBN9785970437049.html>

2. Дробышев, А. Ю. Челюстно-лицевая хирургия / под ред. А. Ю. Дробышева, О. О. Янушевича - Москва: ГЭОТАР-Медиа, 2018. - 880 с. - Текст: электронный // ЭБС «Консультант студента». - URL: <http://www.studmedlib.ru/book/ISBN9785970440810.html>

Дополнительная литература:

1. Мирсаев, Т. Р. Неотложные неврологические состояния в стоматологической клинике [Электронный ресурс] : учеб. пособие / сост.: Т. Р. Мирсаев, Ф. З. Мирсаева ; ФГБОУ ВО «Баш. гос. мед. ун-т» МЗ РФ. - Электрон. текстовые дан. - Уфа, 2019. - on-line. - Режим доступа: БД «Электронная учебная библиотека» <http://library.bashgmu.ru/elibdoc/elib766.pdf>

2. Афанасьев, В. В. Абсцессы и флегмоны челюстно-лицевой области и шеи. Атлас: учебное пособие: учебное пособие / Афанасьев В. В., Янушевич О. О., Ургуналиев Б. К. - Москва: ГЭОТАР-Медиа, 2018. - 120 с. - Текст: электронный // ЭБС «Консультант студента». - URL: <http://www.studmedlib.ru/book/ISBN9785970448038.html>
3. Оперативная челюстно-лицевая хирургия и стоматология / под ред. Козлова В. А., Кагана И. И. - Москва: ГЭОТАР-Медиа, 2019. - 544 с. - Текст: электронный // ЭБС «Консультант студента». - URL: <http://www.studmedlib.ru/book/ISBN9785970440810.html>
4. Оперативная челюстно-лицевая хирургия и стоматология [Текст]: учеб. пособие / под ред.: В. А. Козлова, И. И. Кагана; [авт. кол. В. А. Козлов, И. И. Каган, А. А. Матчин, С. В. Чемезов и др.]. - М.: ГЭОТАР-МЕДИА, 2014. - 543,[1] с.
5. Мирсаева, Ф. З. Оказание неотложной помощи в стоматологической клинике [Текст]: учеб. пособие / Ф. З. Мирсаева, Э. И. Галиева, Э. Д. Поздеева; Баш. гос. мед. ун-т. - Уфа, 2008. - 149 с.
6. Мирсаева, Ф. З. Термические поражения челюстно-лицевой области. Комплексное лечение с применением фитопрепаратов и продуктов пчеловодства [Текст]: учеб. пособие / Ф. З. Мирсаева, Э. И. Галиева, Р. Г. Фархутдинов; Баш. гос. мед. ун-т, Институт биологии Уф. науч. центра РАН. - Уфа, 2010. - 278 с.
7. Хирургическая стоматология и челюстно-лицевая хирургия. Тематические тесты [Электронный ресурс]: учеб. пособие: в 2-х ч. / под ред. А. М. Панина, В. В. Афанасьева. - Электрон. текстовые дан. - М.: ГЭОТАР-МЕДИА, 2009. - Ч. 2. - on-line. - Режим доступа: ЭБС «Консультант студента» <http://www.studmedlib.ru/book/ISBN9785970412466.html> 
8. Афанасьев, В. В. Травматология челюстно-лицевой области [Электронный ресурс] : руководство / В. В. Афанасьев. - Электрон. текстовые дан. - М. : ГЭОТАР-Медиа, 2010. - on-line. - Режим доступа: ЭБС «Консультант студента» <http://www.studmedlib.ru/book/ISBN9785970414781.html>. 
9. Васильев, А. Ю. Лучевая диагностика повреждений челюстно-лицевой области [Электронный ресурс] : руководство / А. Ю. Васильев, Д. А. Лежнев. - Электрон. текстовые дан. - М. : ГЭОТАР-Медиа, 2010. - on-line. - Режим доступа: ЭБС «Консультант студента» <http://www.studmedlib.ru/book/ISBN9785970416983.html>. 
10. Дентальная имплантология [Текст] : учеб. пособие / ГБОУ ВПО «Баш. гос. мед. ун-т» МЗ РФ ; сост. Ф. З. Мирсаева [и др.]. - Уфа, 2015. - 123 с. : ил.
11. Дентальная имплантология [Электронный ресурс] : учеб. пособие / ГБОУ ВПО «Баш. гос. мед. ун-т» МЗ РФ ; сост. Ф. З. Мирсаева [и др.]. - Электрон. текстовые дан. - Уфа, 2015. - on-line. - Режим доступа: БД «Электронная учебная библиотека» <http://library.bashgmu.ru/elibdoc/elib624.pdf>.
12. Доброкачественные опухоли и опухолеподобные образования мягких тка-

- ней челюстно-лицевой области [Текст] : учеб.пособие / Ф. З. Мирсаева [и др.] ; ГБОУ ВПО "Баш. гос. мед. ун-т МЗ и соц. развития РФ". - Уфа, 2011. - 179 с.
13. Доброкачественные опухоли и опухолеподобные образования мягких тканей челюстно-лицевой области [Электронный ресурс] : учеб. пособие / Ф. З. Мирсаева [и др.] ; ГОУ ВПО БГМУ. - Электрон. текстовые дан. - Уфа, 2010. - on-line. - Режим доступа: БД «Электронная учебная библиотека» <http://library.bashgmu.ru/elibdoc/elib266.doc>.
 14. Классификация доброкачественных опухолей челюстно-лицевой области. Одонтогенные опухоли челюстей [Текст] : учеб. пособие / Баш. гос. мед. ун-т ; сост.: Ф. З. Мирсаева, Л. А. Рябых, Э. И. Галиева. - Уфа, 2010. - 106 с.
 15. **Мирсаева, Ф. З.** Классификация доброкачественных опухолей челюстно-лицевой области. Одонтогенные опухоли челюстей [Электронный ресурс]: учеб. пособие / Ф. З. Мирсаева, Л. А. Рябых, Э. И. Галиева ; ГОУ ВПО БГМУ. - Электрон. текстовые дан. - Уфа, 2010. - on-line. - Режим доступа: БД «Электронная учебная библиотека» <http://library.bashgmu.ru/elibdoc/elib265.doc>.
 16. **Мирсаева, Ф. З.** Классификация доброкачественных опухолей челюстно-лицевой области. Одонтогенные опухоли челюстей [Текст] : учеб. пособие / Ф. З. Мирсаева, Л. А. Рябых, Э. И. Галиева ; ГБОУ ВПО "Баш. гос. мед. ун-т МЗ и соц. развития РФ". - Уфа, 2011. - 83 с.
 17. **Мирсаева, Ф. З.** Оказание неотложной помощи в стоматологической клинике [Текст] : учеб. пособие / Ф. З. Мирсаева, Э. И. Галиева, Э. Д. Поздеева ; Баш. гос. мед. ун-т. - Уфа, 2008. - 149 с.
 18. **Мирсаева, Ф. З.** Термические поражения челюстно-лицевой области. Комплексное лечение с применением фитопрепаратов и продуктов пчеловодства [Текст] : учеб. пособие / Ф. З. Мирсаева, Э. И. Галиева, Р. Г. Фархутдинов ; Баш. гос. мед. ун-т, Институт биологии Уф. науч. центра РАН. - Уфа, 2010. - 278 с.
 19. **Мирсаева, Ф. З.** Термические поражения челюстно-лицевой области. Комплексное лечение с применением фитопрепаратов и продуктов пчеловодства [Электронный ресурс] : учеб. пособие / Ф. З. Мирсаева, Э. И. Галиева, Р. Г. Фархутдинов ; рец.: С. В. Тарасенко, Г. И. Штраубе ; ГОУ ВПО БГМУ. - Электрон. текстовые дан. - Уфа, 2010. - on-line. - Режим доступа: БД «Электронная учебная библиотека» <http://library.bashgmu.ru/elibdoc/elib221.doc>.

5.2. Перечень ресурсов информационно-телекоммуникационной сети «Интернет», необходимых для освоения учебной дисциплины (модуля)

В список включается перечень программных продуктов, используемых при проведении различных видов занятий (по видам), ссылки на ресурсы Internet.

1. www.elibrary.ru - национальная библиографическая база данных научного

цитирования (профессиональная база данных)

2. www.scopus.com - крупнейшая в мире единая реферативная база данных (профессиональная база данных)

6. Материально-техническая база, необходимая для осуществления образовательного процесса по практике (модулю)

6.1. Материально-техническая база, необходимая для осуществления образовательного процесса по дисциплине по выбору

№ п/п	Наименование вида образования, уровня образования, профессии, специальности, направления подготовки (для профессионального образования), подвида дополнительного образования	Наименование объекта, подтверждающего наличие материально-технического обеспечения, с перечнем основного оборудования	Адрес (местоположение) объекта, подтверждающего наличие материально-технического обеспечения, (с указанием номера такого объекта в соответствии с документами по технической инвентаризации)
1	2	3	4
1	Дисциплина по выбору: «Осложнения гнойных воспалительных заболеваний челюстно-лицевой области»	Учебная аудитория №402 Учебная аудитория №213 Камера Ультралайт КБ02 "Я" - 1 Стол 2тумб.с пластиковым покрытием – 1 Стол-мойка(нержавейка)с двойной и одинар – 1 Стол-тумба с пластиковым покрытием -1 Стул врача стоматолога -2 Шкаф медицинский - 1. Облучатель бактерицидный ОБН-150 в комп. с 2 - мя лампами - 1 Установка стомат. AL 398 НА в комп-те -1 Установка стомат. AL 398 НА в комп-те - 1. Светильник 4-х рефлекторный - 1 Кресло хирургическое - 1 Подставка для тазов - 1 Подставка для тазов - 1 Стол ученический – 7 Стул ученический – 14	Федеральное государственное бюджетное образовательное учреждение высшего образования «Башкирский государственный медицинский университет» Министерства Здравоохранения Российской Федерации Республика Башкортостан, 450077, г. Уфа, ул. Заки Валиди 45 / 1, корп. 6. Кафедра хирургической стоматологии.
	Дисциплина по выбору: «Осложнения гнойных воспалительных заболеваний челюстно-лицевой области»	Учебная комната №1 Учебная комната №2 Доска маркерная – 1 Негатоскоп настольный – 1 Стенды учебные (самодельные) – 6 Стол письменный 2-тумбовый-1	Государственное бюджетное учреждение здравоохранения Республики Башкортостан Городская клиническая больница №21 Г. Уфа, Лесной проезд 3, хирургическое челюстно-лицевое и стоматологическое отделение, 8 этаж

		Стол ученический – 4 Стол для преподавателя – 1 Стул ученический – 15 Шкаф двухстворчатый – 2 Шкаф книжный верх - стеклянные дверцы-1	

6.2. Современные профессиональные базы данных, информационные справочные системы *(дополнить свое при необходимости)*

1. <http://medbiol.ru> - Сайт для образовательных и научных целей.
2. www.elibrary.ru - национальная библиографическая база данных научного цитирования (профессиональная база данных)
3. www.scopus.com - крупнейшая в мире единая реферативная база данных (профессиональная база данных)
4. www.pubmed.com - англоязычная текстовая база данных медицинских и биологических публикаций (профессиональная база данных).

6.3. Лицензионное и свободно распространяемое программное обеспечение, в том числе отечественного производства

№ п/п	Наименование	Описание	Кол-во	Поставщик	Где установлено
1.	Права на программу для ЭВМ корпоративная лицензия на специальный набор программных продуктов Microsoft Desktop School ALING LicSAPK OLVS E 1Y AcademicEdition Enterprise	Операционная система Microsoft Windows + офисный пакет Microsoft Office	200	ООО «Софтлайн Трейд»	Кафедры и подразделения Университета
2.	Права на программу для ЭВМ набор веб-сервисов, предоставляющих доступ к различным программам и услугам на основе платформы Microsoft Office для образования Microsoft Office 365 A5 for faculty - Annually	Организация ВКС Microsoft Teams	25	ООО «Софтлайн Трейд»	Лекционные аудитории Кафедры и подразделения Университета
3.	Права на программу для ЭВМ система антивирусной защиты персональных компьютеров Dr.Web Desktop Security Suite Комплексная защита + Центр управления	Антивирусная защита (российское ПО)	1750	ООО «Софтлайн Трейд»	Сервера, кафедры и подразделения Университета
4.	Права на программу для ЭВМ система антивирусной защиты рабочих станций и файловых серверов Kaspersky Endpoint Security для бизнеса – Стандартный Russian Edition. 500-999 Node 1 year Educational Renewal License	Антивирусная защита (российское ПО)	450	ООО «Софтлайн Трейд»	Кафедры и подразделения Университета
5.	Права на программу для ЭВМ Офисное программное обеспечение МойОфис Стандартный	Офисный пакет (российское ПО)	120	ООО «Софтлайн Трейд»	Кафедры и подразделения Университета
6.	Права на программу для ЭВМ Операционная система для образовательных учреждений Астра Linux Common Edition	Операционная система (российское ПО)	40	ООО «Софтлайн Трейд»	Кафедры и подразделения Университета
7.	Права на программу для ЭВМ Система контент-фильтрации SkyDNS	Фильтрация интернет-контента (российское ПО)	1	ООО «Софтлайн Трейд»	Сервер
8.	Права на программу для ЭВМ Система для организации и проведения веб-конференций, вебинаров, мастер-классов Mirapolis Virtual Room	Организации веб-конференций, вебинаров, мастер-классов (российское ПО)	1	ООО «Софтлайн Трейд»	Сервер
9.	Права на программу для ЭВМ Система дистанционного обучения Русский Moodle ЗКЛ	Учебный портал (в составе ЭИОС БГМУ) (российское ПО)	1	«Софтлайн Трейд»	Хостинг на внешнем ресурсе
10.	Права на программу для ЭВМ «АИС «БИТ: Управление вузом»"	Электронный деканат (в составе ЭИОС БГМУ) (российское ПО)	1	Компания «Первый БИТ»	Сервер
11.	Права на программу для ЭВМ «1С-Битрикс: Внутренний портал учебного заведения» (неогр. кол-во пользователей)	Корпоративный портал (в составе ЭИОС БГМУ) (российское ПО)	1	ООО «ВэбСофт»	Сервер
12.	Права на программу для ЭВМ «1С-Битрикс: Управление сайтом - Эксперт»	Сайт ОО (в составе ЭИОС БГМУ) (российское ПО)	1	ООО «ВэбСофт»	Хостинг на внешнем ресурсе

13.	Права на программу для ЭВМ «IC-Битрикс: Сайт учебного заведения»		1	ООО «ВэбСофт»	Хостинг на внешнем ресурсе
14.	Права на программу для ЭВМ пакет для статистического анализа Statistica Basic Academic for Windows 12 Russian/12 English	Пакет для статистического анализа данных	10	ООО «Софтлайн Трейд»	Кафедра общественного здравоохранения и организации здравоохранения
15.	Права на программу для ЭВМ пакет для статистического анализа Statistica Basic Academic for Windows 10 Russian/13 English		11	ООО «Софтлайн Трейд»	Кафедра эпидемиологии – 3 шт., Кафедра патофизиологии – 4 шт., Кафедра эпидемиологии – 3 шт., Кафедра фармакологии – 1 шт.
16.	Права на программу для ЭВМ пакет для статистического анализа Statistica Basic Academic for Windows 13 Russian/13 English		5	ООО «Софтлайн Трейд»	Кафедра нормальной физиологии – 4 шт., Кафедра стоматологии детского возраста и ортодонтии – 1 шт.
	Права на программу для ЭВМ пакет для статистического анализа Statistica Basic Academic for Windows 13 Russian/13 English		75	ООО «Софтлайн Трейд»	Кафедра медицинской физики
	Права на программу для ЭВМ пакет для статистического анализа Statistica Basic Academic for Windows 13 Russian/13 English (сетевая)		50	ООО «Софтлайн Трейд»	Сервер